



CINX[®] ERP

أنظمة العملاء

المستوي: مبتدئ

المنهج التدريبي المعتمد من أكاديميه الحلول النهائيه

الفهرس

٤.....	فواتير المبيعات	٤
٥.....	١ فاتورة المبيعات	٥
٧.....	١.١ الوصول الى الشاشة	٧
٧.....	١.٢ مكونات الشاشة	٧
١١.....	١.٣ طرائق ادخال البيانات	١١
٣٥.....	٢ تطبيق	٣٥
٣٧.....	مردود المبيعات، العروض وطلبات العملاء	٣٧
٣٨.....	١ فواتير مردود المبيعات	٣٨
٣٨.....	١.١ الوصول الى الشاشة	٣٨
٣٨.....	١.٢ مكونات الشاشة	٣٨
٣٩.....	١.٣ مثال (١) إنشاء فاتورة مردود مبيعات	٣٩
٤٠.....	١.٤ مثال (٢) رد أصناف من نفس الفاتورة مع كميات مجانية وخصم وعمولة مندوب	٤٠
٤٣.....	٢ العروض الترويجية	٤٣
٤٣.....	٢.١ الوصول الى الشاشة	٤٣
٤٣.....	٢.٢ مكونات الشاشة	٤٣
٤٤.....	٢.٣ مثال (١) إنشاء عرض ترويجي	٤٤
٤٨.....	٣ عروض الأسعار	٤٨
٤٨.....	٣.١ الوصول الى الشاشة	٤٨
٤٨.....	٣.٢ مكونات الشاشة	٤٨
٤٨.....	٣.٣ مثال (١) إنشاء عرض سعر	٤٨
٥١.....	٤ طلبات العملاء	٥١
٥١.....	٤.١ الوصول الى الشاشة	٥١
٥١.....	٤.٢ مكونات الشاشة	٥١
٥١.....	٤.٣ مثال (١) طلب عميل مع حجز جزء من الكميات	٥١
٥٤.....	٤.٤ مثال (٢) طلب عميل مع حجز كل الكميات	٥٤
٥٧.....	٥ تطبيق	٥٧

٦٠.....	نظام إدارة العملاء.....	
٦١.....	الخصوم الإضافية لفواتير المبيعات.....	١
٦١.....	الوصول الى الشاشة.....	١.١
٦١.....	مكونات الشاشة.....	١.٢
٦٢.....	مثال (١) خصم حسب الفاتورة.....	١.٣
٦٤.....	مثال (٢) خصم حسب الصنف.....	١.٤
٦٥.....	مثال (٣) خصم إضافي من طلب خصم.....	١.٥
٦٨.....	تسوية أقساط العملاء.....	٢
٦٨.....	الوصول الى الشاشة.....	٢.١
٦٨.....	مكونات الشاشة.....	٢.٢
٦٩.....	مثال (١) تسوية أقساط.....	٢.٣
٧٢.....	إحتساب عمولات المندوبين.....	٣
٧٢.....	الوصول الى الشاشة.....	٣.١
٧٢.....	مكونات الشاشة.....	٣.٢
٧٣.....	مثال (١) حساب عمولة مندوب.....	٣.٣
٧٤.....	مثال (٢) إثبات عمولة عدة مندوبين.....	٣.٤
٧٦.....	عقود المبيعات.....	٤
٧٦.....	الوصول الى الشاشة.....	٤.١
٧٦.....	مثال (١) ادخال بيانات عقد مبيعات.....	٤.٢
٨٠.....	تطبيق.....	٥

فواتير المبيعات



الدرس الأول

نظرة عامة عن الدرس:

ستتعلم في هذا الدرس إنشاء فواتير المبيعات باستخدام نظام الأونكس اي آر بي. كما ستتعلم الخصائص الإضافية التي يوفر النظام عن إنشاء الفوتير مثل: إضافة أعباء على الفاتورة، توزيع قيمة الفاتورة على أقساط، منح كميات مجانية وخصومات للعملاء وحساب عمولات المندوبين.

الأهداف التعليمية من الدرس:

بعد الانتهاء من هذا الدرس، ستكون قادر على القيام بالتالي:

- شرح طريقة استخدام شاشة فاتورة المبيعات.
- إنشاء فاتورة مبيعات.
- تحميل أعباء على فاتورة المبيعات.
- تسجيل بيانات كميات مجانية في فاتورة المبيعات.
- تسجيل خصم على إجمالي قيمة الفاتورة أو على مستوى الأصناف.
- توزيع قيمة الفاتورة على أقساط.
- استخدام الاختصارات في الشاشة التي تستخدم لتسهيل ادخال البيانات.

١ فاتورة المبيعات

تستخدم شاشة فاتورة المبيعات في إثبات عمليات البيع الأصناف لعملاء المنشأة. فيما يلي أهم العمليات التي يمكن تنفيذها باستخدام شاشة

فاتورة المبيعات:

- إثبات الأصناف المباعة إلى العملاء.
- استخدام الفاتورة وفقاً لعدة طرائق دفع (نقداً، أجل، شيك ... إلخ).
- توزيع قيمة الفاتورة على عدة أقساط.
- تسجيل أعباء المبيعات إن وجدت.
- تسجيل الخصومات والكميات المجانية الممنوحة لعملاء المنشأة.
- تسجيل عمولات مندوبيين والعملاء والمحصلين.

فاتورة المبيعات من الشاشات التي لها أثر مخزني ومحاسبي، حيث يقوم النظام بتخفيض أرصدة كميات الأصناف حسب الكميات المباعة في

الفاتورة، اما محاسبياً فينشئ النظام القيد التالي عند إصدار فاتورة المبيعات:

م	خصائص الفاتورة	القيد الذي يتم تنفيذه آلياً
١	مبيعات نقدية أو آجلة	من مذكورين حـ/ الصندوق / البنك أو ح/ العميل (في حالة المبيعات الآجلة) حـ/ تكلفة المبيعات حـ/ الخصم المسموح به (إذا تم منح العميل خصم في الفاتورة) إلا إذا تم تفعيل المتغير (ترحيل إيرادات المبيعات بالصافي) في متغيرات العملاء ففي هذه الحالة سيتم قيد إيرادات المبيعات بالصافي ولن يتأثر حساب الخصم المسموح به. حـ/ تكلفة المبيعات المجانية (إذا تم منح العميل كميات مجانية في الفاتورة). إلى مذكورين حـ/ المخزون حـ/ إيرادات المبيعات
٢	المبيعات (الآجلة أو النقدية) مع أعباء المبيعات وتحميلها على العميل	من مذكورين حـ/ العميل / الصندوق / البنك حـ/ تكلفة المبيعات إلى مذكورين

القيد الذي يتم تنفيذه آلياً	خصائص الفاتورة	م
<p>حـ/ المخزون</p> <p>حـ/ إيرادات المبيعات</p> <p>حـ/ أعباء المبيعات</p>		
<p>من مذكورين</p> <p>حـ/ العميل/الصندوق/البنك</p> <p>حـ/ تكلفة المبيعات</p> <p>حـ/ أعباء المبيعات</p> <p>إلى مذكورين</p> <p>حـ/ المخزون</p> <p>حـ/ إيرادات المبيعات</p> <p>حـ/ العميل/الصندوق/البنك (الأعباء)</p>	<p>المبيعات (الأجلة أو النقدية) مع أعباء المبيعات وتحميلها على المنشأة</p>	٢
<p>من مذكورين</p> <p>حـ/ العميل/الصندوق/البنك</p> <p>حـ/ تكلفة المبيعات</p> <p>حـ/ عمولة المبيعات</p> <p>إلى مذكورين</p> <p>حـ/ المخزون</p> <p>حـ/ إيرادات المبيعات</p> <p>حـ/ عمولات المندوبين</p>	<p>المبيعات (الأجلة أو النقدية) مع احتساب عمولة المندوب</p>	٤

١,١ الوصول الى الشاشة

أنظمة العملاء ← نظام إدارة المبيعات ← العمليات ← فواتير المبيعات.



١,٢ مكونات الشاشة

البيانات في الشاشة تنقسم لثلاثة اجزاء رئيسية: تبويبات البيانات الرئيسية، وبيانات الأصناف وحقول الأجماليات وبيانات اضافية.

فواتير المبيعات

31/12/2021 20

المستخدم : 1 - مدير النظام

أنظمة العملاء - نظام إدارة المبيعات - فواتير المبيعات

تبويبات البيانات الرئيسية

البيانات الرئيسية | بيانات إضافية | حقول إضافية | بيانات الشحن | بيانات الأقساط | أعباء المبيعات | البيانات الافتراضية | إيمتيا

رقم الفرع | المخزن | طريقة الدفع | رقم الصندوق | سعر التحول | رقم العميل | الرصيد الحالي

إزالة البيانات من | رقم الفاتورة | اسم الصندوق | سعر تحويل | المخزون | اسم العميل

رقم المركز | العملة | نوع الفاتورة

رقم | م | رقم الصنف | اسم الصنف | الوحدة | تاريخ الانتهاء | الكمية | ك. المجانية المستوى | السعر | الخصم % | الخصم | الإجمالي | رقم الطلب

حقول الأجماليات وبيانات إضافية

رقم المنطقه | رقم المنسوب | رقم المسوق | رقم السائق | البيان

نسبة العمولة | الخصم % | خصم الأصناف

رقم التلفون | العنوان | رقم المحصل | رقم المرجع

القيمة | الخصم | الأعباء | المجموع

١,٢,١ تبويبات البيانات الرئيسية:

الجدول التالي يوضح أهم الحقول في هذا الجزء من الشاشة.

م	اسم التبويب	الوصف
١	البيانات الرئيسية	تحتوي على الحقول التعريفية بالفاتورة (مثل رقم الفاتورة وتاريخها) والحقول المرتبطة بطرية دفع قيمة الفاتورة (رقم العميل، الصندوق، البنك ... إلخ)
٢	بيانات أخرى	تستخدم الحقول في هذا التبويب لتحديد بعض الخصائص للفاتورة مثل: عدم السماح باستخدام العروض الترويجية أو عدم اضافة الأعباء الإضافية للفاتورة، وعرض بيانات عن الفاتورة مثل: رقم وتاريخ عقد عند اصدار الفاتورة بناءً على عقد مبيعات.
٣	بيانات إضافية	تستخدم لإدخال بيانات اختيارية عن الفاتورة.
٤	حقول إضافية	يختص هذا التبويب في تمكين المستخدم من تعريف حقول جديدة بمسميات جديدة لغرض عرض بيانات أو معلومات إضافية معينة عن المبيعات والإستفادة منها في التقارير.
٥	بيانات الشحن	تستخدم الحقول في هذا التبويب لإدخال البيانات الخاصة بشحن البضاعة.
٦	بيانات الأقساط	تستخدم الحقول في هذا التبويب لتحديد بيانات الأقساط مثل مبلغ وتأريخ كل قسط.
٧	أعباء المبيعات	يتم في هذا التبويب تحديد بيانات الأعباء التي ستحمل على الفاتورة إن وجدت.
٨	البيانات الافتراضية	يستخدم لتحديد قيم افتراضية لحقول بيانات الأصناف.
٩	إستيراد من ملف أكسل	يستخدم لإدخال بيانات الفاتورة من ملف أكسل.

١,٢,٢ حقول تبويب البيانات الرئيسية

الجدول التالي يوضح استخدام الحقول الرئيسية في هذا التبويب.

اسم الحقل	خاصية في النظام تؤثر على الحقل	طريقة الإدخال	الوصف
المخزن	استخدام تعدد المخازن	أختيار من قائمة أو يدوي	يستخدم لتحديد المخزن الذي ستخرج منه البضاعة المباعه، في حال تفعيل خاصية تعدد المخازن سيختفي الحقل من تبويب البيانات الرئيسية ويظهر كحقل في بيانات الأصناف ليتم تحديد المخزن لكل صنف.
طريقة الدفع	-	اختيار من قائمة	يستخدم لتحديد طريقة سداد قيمة الفاتورة، من الخيارات التالية: <ul style="list-style-type: none"> نقداً: تستخدم عند سداد قيمة فاتورة المبيعات نقداً إلى الصندوق

اسم الحقل	خاصية في النظام تؤثر على الحقل	طريقة الادخال	الوصف
			<p>وعند اختيار هذه الطريقة يعرض النظام في البيانات الرئيسية حقل رقم الصندوق واسم الصندوق.</p> <ul style="list-style-type: none"> • شيك: تستخدم عند سداد قيمة الفاتورة بشيك من العميل وعند اختيار هذا الخيار يعرض النظام في البيانات الرئيسية حقل رقم البنك، اسم البنك، رقم الشيك، مبلغ الشيك، تاريخ استحقاق الشيك. • نقد وشيك: تستخدم في حالة استلام جزء من الفاتورة نقداً والجزء الباقي شيك. • آجل: تستخدم في حالة بيع البضاعة على حساب العميل وعند تحديد طريقة السداد هذه، يعرض النظام الحقول (رقم العميل، اسم العميل، والعنوان) في تبويب البيانات الرئيسية. • تحويل: تستخدم عند استلام قيمة الفاتورة عن طريق تحويل المبلغ من حساب العميل في البنك إلى الحساب البنكي للمنتشة، ويتم إثبات العملية بموجب إشعار بنكي أو بأي وثيقة إثبات أخرى وعند تحديد هذا الخيار يعرض النظام في تبويب البيانات الرئيسية الحقول (رقم البنك، اسم البنك، رقم الإشعار، مبلغ الشيك). • كوبون: يستخدم هذا الخيار عند استلام قيمة الفاتورة أو جزء منها بكوبونات ذات قيمة سبق للمنتشة إصدارها واقتهاها العميل وعند اختيار هذا الخيار يفتح النظام تبويب جديد للكوبونات ليتم التعامل معها وإنزال بياناتها. • إلى حساب: يستخدم هذا الخيار لتمكين المستخدم من تحميل فاتورة المبيعات على أي حساب من الحسابات المعروفة في الدليل مثل عند البيع للموظفين وذلك باختيار حساب السلف (الموظف المطلوب).
إنزال البيانات من	شاشة صلاحيات العمليات في إدارة النظام (طلب العميل، أمر الشغل)	اختيار من قائمة	يستخدم لإستيراد بيانات الأصناف من مستندات أخرى. استخدام هذا الحقل اختياري مالم يتم ضبط اعدادات النظام بحيث يكون اصدار فاتورة المبيعات مرتبط إجبارياً بمستند آخر مثل طلب العميل أو أمر الشغل.

١,٢,٣ الأجماليات وبيانات أخرى

تقع هذه الحقول في الجزء الأسفل من الشاشة وتستخدم لعرض المبالغ الأجمالية للفاتورة وبعض البيانات المرتبطة بالفاتورة. الجدول التالي يوضح استخدام هذه الحقول.

اسم الحقل	خاصية في النظام تؤثر على الحقل	قيمة افتراضية	طريقة الادخال	الوصف
رقم المنطقة	-	-	إختيار من قائمة	يستخدم لادخال المنطقة الجغرافية التي يقع فيها العميل، يسهل استخدام هذا الحقل اصدار تقارير عن المبيعات حسب المنطقة الجغرافية.

اسم الحقل	خاصية في النظام تؤثر على الحقل	قيمة افتراضية	طريقة الادخال	الوصف
رقم المندوب	ربط المندوب بالفاتورة إجباري (في شاشة متغيرات بالعميل (في شاشة بيانات العملاء)	المندوب المرتبط بالعميل	إختيار من قائمة /قيمة افتراضية	<ul style="list-style-type: none"> - يستخدم لتحديد مندوب المبيعات. - الحقل اختياري ويكون إجباري عن تفعيل خاصية (ربط المندوب بالفاتورة إجباري) في شاشة متغيرات العملاء. - إذا تم ربط العميل بمندوب واحد فقط فسوف يظهر اسم المندوب آلياً . مالم فيمكن للمستخدم اختيار أي مندوب من قائمة المندوبين في هذا الحقل.
رقم المسوق	ربط المسوق بالعميل	المسوق المرتبط بالعميل	إختيار من قائمة /قيمة افتراضية	<ul style="list-style-type: none"> - يستخدم لتحديد المسوق. - اختياري أو إجباري حسب اعدادات شاشة بيانات المسوقين. - إذا تم ربط العميل بمسوق واحد فقط فسوف يظهر اسم المسوق آلياً . مالم فيمكن للمستخدم اختيار أي مسوق من قائمة المسوقين في هذا الحقل.
رقم السائق	ربط السائق بالفاتورة إجباري	-	إختيار من قائمة	<ul style="list-style-type: none"> - يستخدم لتحديد السائق. - اختياري أو إجباري حسب اعدادات خاصية (ربط السائق بالفاتورة إجباري).
رقم التلغون/ العنوان	-	تلغون وعنوان العميل النقدي	آلي / يدوي	يظهر رقم التلغون آلياً عند إدخال رقم العميل النقدي كما يمكن للمستخدم أن يسجل عنوان العميل وتلغونه يدوياً عند البيع النقدي.
رقم المحصل	إدخال رقم المحصل في الفاتورة إجباري/ ربط العميل بأكثر من محصل	رقم المحصل المرتبط بالعميل	إختيار من قائمة /قيمة افتراضية	<ul style="list-style-type: none"> - يستخدم لتحديد المحصل. - الحقل اختياري و يكون إجباري عن تفعيل خاصية (إدخال رقم المحصل في الفاتورة إجباري) في شاشة متغيرات العملاء. - إذا تم ربط العميل بمحصل واحد فيظهر آلياً . مالم فيختار من قائمة المحصلين.
نسبة العمولة	إظهار عمولة المندوبين في فاتورة المبيعات	مقدار نسبة العمولة المحددة مسبقاً	قيمة افتراضية قابلة للتعديل	يستخدم لتحديد نسبة عمولة مندوب المبيعات. يعرض النظام آلياً مقدار عمولة المندوب المعدة مسبقاً كنسبة مئوية من قيمة الفاتورة مع امكانية تعديل العمولة.
الخصم	-	-	يدوي	يستخدم لادخل الخصم كمبلغ من اجمالي قيمة الفاتورة في حقل القيمة. يمنع النظام المستخدم من ادخال مبلغ للخصم أكبر من قيمة الفاتورة.
الخصم %	-	-	يدوي / آلي	يستخدم لادخل الخصم كنسبة مئوية (من ١ إلى ١٠٠) من اجمالي قيمة الفاتورة في حقل القيمة. يمنع النظام المستخدم من ادخال مبلغ للخصم أكبر من قيمة الفاتورة. عند ادخال النسبة يقوم النظام بحساب مبلغ الخصم آلياً وعرضه في حقل الخصم.
خصم الأصناف	-	-	آلي	يعرض فيه النظام اجمالي الخصوم التي تم منحها على مستوى الأصناف في بيانات الأصناف.

- F8 : تظهر شاشة "قائمة العملاء" والتي تتميز بعرض البيانات المالية عن العميل مثل : حد الدين و الرصيد لدى العميل.

رقم العميل	اسم العميل	العملة	حد الدين للفاتورة	حد الدين	الرصيد	رقم التلغون	درجة العميل
1	اسواق العملاق	SAR			0		
2	محلات الشمال	SAR			0		
3	محلات الدمام للمواد الغذائية	USD			0	7 13 658 4455	
3	محلات الدمام للمواد الغذائية	SAR		50000	4334.8	7 13 658 4455	
11	اسواق قرطبة	SAR			10132		

١,٣,٢ رقم الصنف

يوفر النظام عدة طرائق لادخال بيانات العميل في حقل "رقم الصنف" ، الفقرات التالية تشرح استخدام كل طريقة:

- F9 : تظهر شاشة "قائمة الأصناف-مرتبة حسب رقم الصنف" والتي تعرض بيانات الأصناف مرتبة حسب رقم الصنف، حقل

البحث في اعلى الشاشة يتيح للمستخدم البحث عن الصنف باستخدام الحقول: رقم الصنف ، اسم الصنف و تتيح الشاشة اضافة

صنف واحد للفاتورة في كل مرة تستخدم .

قائمة الأصناف - مرتبة حسب الأرقام

حقل البحث

Find

رقم الصنف	اسم الصنف	وحدة البيع	الكمية المتوفرة	السعر	مواصفات الصنف
0101030001	دواجن الوطنية طازج 1000 جرام	حبة	478	19	
0101030002	التنمية صدور دجاج بدون عظم 450 جرام	علبة	405	20	
0101030003	دجاج رضوي مثلث تندوري 650 جرام	علبة	290	16	
0101030004	التنمية أرجل دجاج طازجة 450 جرام	علبة	80	8	
0201010001	قودي مكرونة أصداف 500 جرام	حبة	1155	4	
0201020001	الشعلان أرز بمسمنى هندي 5 كجم	قطعة	330	39	
0201020002	الوليمة أرز مزة هندي حبة طويلة 10 كجم	قطعة	595	75	
0201020003	بنجابي المهيدب أرز بمسمنى هندي 10 كجم	كجم	20	72	
0203030002	ندي عصير برتقال بدون إضافه سكر 1.34 لتر	حبة	0	0	
0203070001	الأسرة سكر ناعم 10 كجم	قطعة	902	26	
0203070002	الأسرة سكر خشن 10 كجم	قطعة	680	27	
0203070003	ستيفانا محلي 200 جرام	علبة	150	0	
0301040001	ميرندا حمضيات 2.2 لتر	حبة	980	0	
0301040002	بيبسي 225 مل	علبة	1160	0	
0302030003	ندي شراب التوت 1.34 لتر	حبة	0	0	
0302060001	المراعي عصير التوت المشكل 1.5 لتر	حبة	150	0	
0401080001	داريا دجاج مجيد 1 كجم	حبة	195	0	
0701090001	تي سي ال ثلاثة بايين 21.6 قدم	قطعة	200	4636	
0701090002	باناسونيك ثلاثة 22 قدم	قطعة	250	4626	

Cancel OK Find

- F8 : تظهر شاشة "قائمة الأصناف - مرتبة حسب الاسماء" وتستخدم بنفس طريقة الشاشة السابقة و الفارق الوحيد هو أن هذه الشاشة تعرض الأصناف حسب الترتيب الأبجدي لأسماء الأصناف .

قائمة الأصناف - مرتبة حسب الاسماء

حقل البحث

Find


رقم الصنف	اسم الصنف	الوحدة	كمية متوفرة	السعر	مواصفات الصنف	رقم المرجع
0203070002	الأسرة سكر خشن 10 كجم	قطعة	680	27		
0203070001	الأسرة سكر ناعم 10 كجم	قطعة	902	26		
0101030004	التنمية أرجل دجاج طازجة 450 جرام	علبة	80	8		
0101030002	التنمية صدور دجاج بدون عظم 450 جرام	علبة	405	20		
0201020001	الشعلان أرز بمسمنى هندي 5 كجم	قطعة	330	39		
0302060001	المراعي عصير التوت المشكل 1.5 لتر	حبة	150	0		
0201020002	الوليمة أرز مزة هندي حبة طويلة 10 كجم	قطعة	595	75		
0701090002	باناسونيك ثلاثة 22 قدم	قطعة	250	4626		
0201020003	بنجابي المهيدب أرز بمسمنى هندي 10 كجم	كجم	20	72		
0301040002	بيبسي 225 مل	علبة	1160	0		
0701090001	تي سي ال ثلاثة بايين 21.6 قدم	قطعة	200	4636		
0401080001	داريا دجاج مجيد 1 كجم	حبة	195	0		
0101030003	دجاج رضوي مثلث تندوري 650 جرام	علبة	290	16		
0101030001	دواجن الوطنية طازج 1000 جرام	حبة	478	19		
0203070003	ستيفانا محلي 200 جرام	علبة	150	0		
0201010001	قودي مكرونة أصداف 500 جرام	حبة	1155	4		
0301040001	ميرندا حمضيات 2.2 لتر	حبة	980	0		
0302030003	ندي شراب التوت 1.34 لتر	حبة	0	0		
0203030002	ندي عصير برتقال بدون إضافه سكر 1.34 لتر	حبة	0	0		

Cancel OK Find


• F7 : ستظهر شاشة "البحث عن الأصناف" تتميز بإمكانية البحث عن الأصناف باستخدام عدة حقول و في كل مرة تستخدم يمكن

اضافة عدة اصناف للفاتورة. الخطوات التالي توضح طريقة استخدام الشاشة:

١. استخدم حقول التصفية لتحديد الأصناف التي ترغب في إضافتها.

٢. اضغط زر بحث () لتظهر الأصناف الموافقة للبحث في جدول الأصناف.

٣. اختر الأصناف التي ترغب في إضافتها وذلك بالتأشير على مربع الاختيار () على يمين كل صنف.

٤. اضغط على زر إنزال البيانات () ستقل شاشة البحث عن الأصناف وتظهر بيانات الأصناف التي تم اختيارها في

شاشة فاتورة المبيعات.

Item Search
×

رقم م. الفرعية

رقم م. تحت الفرعية

الوحدة

رقم الرف

م. المماثلة

العبوة

من المجموعة رقم

اسم الصنف

تخزين الأصناف

تسعير الأصناف

رقم المورد

الترتيب حسب

رقم المخزن ١ - مخزن رقم ١

رقم الصنف

مواصفات الصنف

نوع الصنف

كمية التخزين ١ - كلي

رقم التصنيف

م	رقم الصنف	اسم الصنف	الوحدة	المخزن	الكمية	السعر	نوع الصنف	مو
1	0101030001	دواجن الوطنية طازج ١٠٠٠ جرام		1	100			
2	0201010001	قوودي مكرونة أصداف ٥٠٠ جرام		1	500			<input checked="" type="checkbox"/>
3	0201020001	الشعلان أرز بسمتي هندي ٥ كجم		1	300			<input checked="" type="checkbox"/>
4	0201020002	الوليمة أرز مزة هندي حبة طويلة ١٠ كجم		1	250			<input checked="" type="checkbox"/>
5	0203070001	الأسرة سكر ناعم ١٠ كجم		1	1000			<input type="checkbox"/>
6	0203070002	الأسرة سكر خشن ١٠ كجم		1	500			<input type="checkbox"/>
7	0301040001	ميرندا حمضيات ٢,٢ لتر		1	1000			<input type="checkbox"/>
8	0301040002	بيبيسي ٢٢٥ مل		1	1200			<input type="checkbox"/>

2
4

إظهار تاريخ الانتهاء والدفعة

• F6 : تفتح شاشة "بيانات الأصناف" ويمكن إضافة الأصناف من هذه الشاشة بعده طرائق هي: الأضافة من مستند و الاختيار من

الأصناف المباعة سابقاً و البحث التلقائي.

١. الأضافة من مستند: في هذه الطريقة يمكن اختيار اصناف موجودة في مستند آخر في النظام وتستخدم كالتالي:

١. من حقل "إنزال الأصناف" اضغط السهم لأسفل () قم باختيار نوع المستند الذي يحتوي على الأصناف التي ترغب

في إضافتها للفاتورة.

٢. في حقل "رقم الوثيقة"، اضغط على زر "F9" لتظهر قائمة بالمستندات، قم باختيار رقم المستند المطلوب ثم اضغط

على زر "ادخال".

٣. قم باختيار الصنف أو الأصناف التي ترغب في إضافتها وذلك بالتأشير على مربع الاختيار (☐) على يمين كل صنف ثم

اضغط على زر "ادخال".

بيانات الأصناف

إزالة الأصناف فواتير المبيعات 1 2 رقم الوثيقة 2 الترتيب اسم الصنف 1 عرض الأصناف المباعة للعميل مستوى الوحدة 1- الوحدة الرئيسية صورة الصنف تلقائي

رقم الصنف	اسم الصنف	الوحدة	المخزن	تاريخ الانتهاء	الكمية المتوفرة	السعر	الكمية المطلوبة	مواصفات الصنف
0203070002	الإسرة سكر خشن 1٠ كجم	قطعة	1	01/09/2023	680	27		
0203070001	الإسرة سكر ناعم 1٠ كجم	قطعة	1		902	26		
0101030004	التنمية أرجل دجاج طازجة ٤٥٠ جرام	علبة	1	01/08/2022	55	8		
0101030004	التنمية أرجل دجاج طازجة ٤٥٠ جرام	علبة	1	10/03/2022	25	8		
0101030002	التنمية صدور دجاج بدون عظم ٤٥٠ جرام	علبة	1	01/06/2022	140	20		
0101030002	التنمية صدور دجاج بدون عظم ٤٥٠ جرام	علبة	1	01/06/2023	160	20		
0101030002	التنمية صدور دجاج بدون عظم ٤٥٠ جرام	علبة	1	01/01/2022	35	20		
0101030002	التنمية صدور دجاج بدون عظم ٤٥٠ جرام	علبة	1	01/09/2022	70	20		
0201020001	الشعلان أرز بسمتي هندي ٥ كجم	قطعة	1		330	39		
0302060001	المراعي عصير التوت المشكل 1,٥ لتر	حبة	1		150	0		
0201020002	الوليمة أرز مزة هندي حبة طويلة 1٠ كجم	قطعة	1		595	75		
0701090002	باناسونيك ثلاجة ٢٢ قدم	قطعة	1		250	4626		
0201020003	بنجابي المهيدب أرز بسمتي هندي 1٠ كجم	كجم	1	01/01/2023	20	72		
0301040002	بيبسبي ٢٢٥ مل	علبة	1	22/11/2022	1160	0		
0701090001	تي سي ال ثلاجة بابين ٢1,٦ قدم	قطعة	1		200	4636		

٢. الأختيار من الأصناف المباعة سابقاً: في هذه الطريقة يمكن اختيار اصناف من بين الأصناف التي بيعها سابقاً لنفس

العميل الذي تم اختياره في فاتورة المبيعات وتستخدم الشاشة كالتالي:

١. فعّل خيار عرض الأصناف المباعة مسبقاً للعميل وذلك بالضغط على مربع الاختيار (☐) على يمين خاصية "عرض

الأصناف المباعة للعميل". ستظهر تلقائياً كل الأصناف التي بيعها لنفس العميل في فواتير مبيعات سابقة.

٢. من حقل "الترتيب" اضغط السهم لأسفل (▼) قم باختيار الطريقة الملائمة لعرض الأصناف.

٣. قم باختيار الصنف أو الأصناف التي ترغب في إضافتها وذلك بالتأشير على مربع الاختيار (☐) على يمين كل صنف ثم

اضغط على زر "ادخال".

بيانات الأصناف

إزالة الأصناف فواتير المبيعات رقم الوثيقة الترتيب اسم الصنف عرض الأصناف المباعه للعميل مستوى الوحدة 1- الوحدة الرئيسية

اسم الصنف رقم الصنف رقم الوثيقة رقم الصنف

رقم الصنف الوحدو المخزن تاريخ الإنهاء الكمية الموفورة الكمية المطلوبة السعر موصافات الصنف

رقم الصنف	اسم الصنف	الوحدو	المخزن	تاريخ الإنهاء	الكمية الموفورة	السعر	الكمية المطلوبة	موصافات الصنف
0203070002	الأسرة سكر خشن 1٠ كجم	قطعة	1	01/09/2023	680	27		
0203070001	الأسرة سكر ناعم 1٠ كجم	قطعة	1		902	26		
0201020001	الشعلان أرز بمسمني هندي ٥ كجم	قطعة	1		330	39		
0201020003	بنجابي المهيدب أرز بمسمني هندي 1٠ كجم	كجم	1	01/01/2023	20	72		

٣. البحث التلقائي: توفر هذه الطريقة البحث عن الأصناف باستخدام جزء من رقم أو اسم الصنف، كما يمكن استخدام هذه

الطريقة مع الطريقتين السابقتين، لأستخدام البحث التلقائي اتبع الخطوات التالية:

١. ادخل جزء من اسم او رقم الصنف الذي ترغب باضافته في حقل "اسم الصنف" أو "رقم الصنف". سوف تظهر نتيجة

البحث اسف الشاشة. ستتغير نتيجة البحث تلقائياً عند اضافة حرف لاسم الصنف أو رقم لرقم الصنف.

٢. قم باختيار الصنف أو الأصناف التي ترغب في إضافتها وذلك بالتأشير على مربع الاختيار (☐) على يمين كل صنف ثم

اضغط على زر "ادخال".

بيانات الأصناف

إزالة الأصناف فواتير المبيعات رقم الوثيقة الترتيب رقم الصنف عرض الأصناف المباعه للعميل مستوى الوحدة 1- الوحدة الرئيسية

اسم الصنف رقم الصنف رقم الوثيقة رقم الصنف

رقم الصنف الوحدو المخزن تاريخ الإنهاء الكمية الموفورة الكمية المطلوبة السعر موصافات الصنف

رقم الصنف	اسم الصنف	الوحدو	المخزن	تاريخ الإنهاء	الكمية الموفورة	السعر	الكمية المطلوبة	موصافات الصنف
0101030001	دواجن الوطنية طازج 1٠٠٠ جرام	حبه	1	01/12/2021	10	19		
0101030001	دواجن الوطنية طازج 1٠٠٠ جرام	حبه	1	01/11/2023	200	19		
0101030001	دواجن الوطنية طازج 1٠٠٠ جرام	حبه	1	10/11/2022	180	19		
0101030001	دواجن الوطنية طازج 1٠٠٠ جرام	حبه	1	01/01/2022	88	19		
0101030002	التنمية صدور دجاج بدون عظم ٤٥٠ جرام	علبية	1	01/06/2022	140	20		
0101030002	التنمية صدور دجاج بدون عظم ٤٥٠ جرام	علبية	1	01/06/2023	160	20		
0101030002	التنمية صدور دجاج بدون عظم ٤٥٠ جرام	علبية	1	01/09/2022	70	20		
0101030002	التنمية صدور دجاج بدون عظم ٤٥٠ جرام	علبية	1	01/01/2022	35	20		
0101030003	دجاج رضوى متبل تندروري ٦٥٠ جرام	علبية	1	30/08/2023	100	16		
0101030003	دجاج رضوى متبل تندروري ٦٥٠ جرام	علبية	1	30/08/2022	120	16		
0101030003	دجاج رضوى متبل تندروري ٦٥٠ جرام	علبية	1	25/11/2021	20	16		
0101030003	دجاج رضوى متبل تندروري ٦٥٠ جرام	علبية	1	01/06/2022	50	16		
0101030004	التنمية أرجل دجاج طازجة ٤٥٠ جرام	علبية	1	10/03/2022	25	8		
0101030004	التنمية أرجل دجاج طازجة ٤٥٠ جرام	علبية	1	01/08/2022	55	8		

• F3 : تفتح شاشة "بيانات الأصناف" وتتميز بعرض كل تفاصيل البيانات عن الأصناف وتستخدم باتباع الخطوات التالية:

١. استخدم حقول البحث لإيجاد الصنف المطلوب.
٢. استخدم الخيارات في بيانات الأصناف لتحديد الصنف.
٣. حدد الصنف أو عدة أصناف من مربع الاختيار.
٤. اضغط زر "إنزال الأصناف".

بيانات الأصناف

رقم تحت الفر	رقم الفرعية	رقم المجموعة	مواصفات الصنف	اسم الصنف	رقم الصنف
		أطعمة طازجة		دواجن الوطنية طازج 1000 جرام	0101030001
		اللحوم و الدواجن		التنمية صدور دجاج بدون عظم 450 جرام	0101030002
		اللحوم و الدواجن		دجاج رضوي مثلث تندوري 750 جرام	0101030003
		اللحوم و الدواجن		التنمية أرجل دجاج طازجة 450 جرام	0101030004
		الأرز والمعكرونة و البقول		قنود مكرونة أصداف 500 جرام	0201010001
		الأرز والمعكرونة و البقول		الشعلان أرز بسمتي هندي 5 كجم	0201020001
		السوبر ماركت		الوليمة أرز مزة هندي حبة طويلة 10 كجم	0201020002
		السوبر ماركت		بنجابي المهيب أرز بسمتي هندي 10 كجم	0201020003
		السوبر ماركت		الأسرة سكر ناعم 10 كجم	0203070001

١

٢

٣

٤

إظهار الأصناف البديلة

إظهار الأصناف التي لها كمية متوفرة

بادئة البحث 1- يحتوي علي

بحث تلقائي

تاريخ الانتهاء الكمية

الكمية	تاريخ الانتهاء
10	01/12/2021
18	10/11/2022
200	01/11/2023

صورة الصنف

رقم الصنف	اسم الصنف	رقم المخزن	اسم المخزن	التكلفة	المبيعات	الكمية المتوفرة	الكمية المحجوزة غير مستلزمة	تحويل الكمية	كمية صافي	الكمية صافي
1	مخزن رقم 1	1	15.88414	250	228	228	0	0	228	0
2	مخزن رقم 2	2	14.38461	0	50	0	100	0	150	0
378				250	278	0	100	0		

مستلزمات الصنف

رقم الصنف	اسم الصنف	الوحدة	الكمية	مستويات التسعيرة	الوحدة	السعر
		حبة	1	تجزئة	حبة	19.00
		حبة	1	حبة	حبة	18.00

رقم الرف

١

٤

• Shift + F2 : تفتح شاشة "الأصناف المطلوبة للعملاء" والتي تعرض البيانات التي طلبها للعميل في الطلبات المستخدمة وغير

المستخدمه أو حتى الملفية، ويمكن تستخدم باتباع الخطوات التالية:

١. استخدم حقول البحث لتحديد الصنف المطلوب.
٢. اضغط زر "عرض"، كي يعرض النظام الأصناف الموافقة لشروط البحث في الخطوة رقم (1).
٣. حدد صنف أو عدة أصناف من مربع الاختيار.
٤. اضغط زر "إنزال الأصناف".

الأصناف المطلوبة للعملاء

عرض الأصناف ذات الكمية المتوفرة فقط

عرض

1

رقم العميل 3
اسم العميل بحلات الدماء للمواد الغذائية

2

نوع العملية
من تاريخ
من المجموعة
من الصنف رقم
من المخزن رقم

إلى
إلى
إلى
إلى

3

رقم الصنف	اسم الصنف	الوحدة	المخزن	تاريخ الإنهاء	الكمية المطلوبة	الكمية المتوفرة	تاريخ الطلب	نوع الوثيقة	ملغى	سبب الإنهاء

المستخدم المدخل
المستخدم الملغى

4

- Shift + F3 : تفتح شاشة "العروض الترويجية" والتي تعرض بيانات الأصناف التي عليها عروض، لإضافه أصناف من هذه

الشاشة، اتبع الخطوات التاليه:

1. استخدم حقول البحث لتحديد الصنف أو الأصناف المطلوبه.
2. اضغط زر "عرض"، كي يعرض النظام الأصناف الموافقة لشروط البحث في الخطوة رقم (1).
3. حدد صنف أو عدة أصناف من مربع الاختيار.
4. ادخل الكمية لكل صنف في حقل "الكمية المطلوبة".
5. اضغط زر "إنزال الأصناف".

العروض الترويجية

عرض عرض

من الصف رقم
 إلى
 من المجموعة
 إلى
 من تاريخ إلى

رقم الصف	اسم الصف	الوحدة	المخزن	تاريخ الإنهاء	نوع العرض	طريقة منح العرض	الكمية المطلوبة
0203070002	الأسرة سكر خشن 1٠ كجم	قطعة		01/09/2023	٢- عرض سعر للأصناف حسب الكمية	٢- منح مجاني من نفس الصف	
0201020001	الشمعان أرز بسمتي هندي ٥ كجم	قطعة			٢- عرض سعر للأصناف حسب الكمية	٢- منح مجاني من نفس الصف	
0203070001	الأسرة سكر ناعم 1٠ كجم	قطعة			٢- عرض سعر للأصناف حسب الكمية	٢- منح مجاني من نفس الصف	

رقم العرض	من تاريخ	إلى تاريخ	من كمية	إلى كمية	الكمية المجانية	كمية العرض

• Shift + F4 : تفتح شاشة "الأصناف المورد حديثاً" والتي تعرض بيانات الأصناف التي توريدها لمخازن المنشأة، الشاشة تعرض

الأصناف التي تم توريدها باستخدام أي شاشة لها تأثير مخزني مثل : فاتورة مشتريات، أمر توريد مخزني، تسوية مخزون ... الخ.

لأضافه أصناف من هذه الشاشة، اتبع الخطوات التاليه:

١. استخدم حقول البحث لتحديد الصف أو الأصناف المطلوبه. أهم حقلي هما "من تاريخ" و "إلى" والذين يستخدمان لتحديد الفترة التي تم فيها توريد الأصناف.
٢. اضغط زر "عرض"، كي يعرض النظام الأصناف الموافقة لشروط البحث في الخطوة رقم (١).
٣. حدد صنف أو عدة أصناف من مربع الأختيار.
٤. اضغط زر "إنزال الأصناف".

الأصناف المورد حديثاً

1

حالة التوريد 1- الأصناف التي تم توريدها لأول مرة خلال الفترة

من تاريخ 31/12/2021 إلى 01/12/2021

من المخزن رقم إلى

من المجموعة إلى

2 عرض

3

رقم الصنف	اسم الصنف	الوحدة	رقم المخزن	تاريخ الانتهاء	رقم الدفعة	الكمية المتوفرة	تاريخ التوريد	نوع الوثيقة
0201020003	بنجابي المهيدب أرز بسمتي هندي 10 كجم	كجم	1	01/01/2023		0	31/12/2021	فاتورة المشتريات
0201020003	بنجابي المهيدب أرز بسمتي هندي 10 كجم	كجم	1	01/01/2023		0	31/12/2021	فاتورة المشتريات
0201020003	بنجابي المهيدب أرز بسمتي هندي 10 كجم	كجم	1	01/01/2023		0	31/12/2021	فاتورة مردود المبيعات
0203030002	ندي عصير برتقال بدون إضافته سكر 1,24 لتر	حبه	1			50	31/12/2021	فاتورة المشتريات
0302030003	ندي شراب التوت 1,24 لتر	حبه	1			50	31/12/2021	فاتورة المشتريات
0701090001	تي سي ال ثلاجة بابين 21,6 قدم	قطعة	1			178	31/12/2021	فاتورة المشتريات
0701090002	باناسونيك ثلاجة 22 قدم	قطعة	1			230	31/12/2021	فاتورة المشتريات
0701090002	باناسونيك ثلاجة 23 قدم	قطعة	1			230	31/12/2021	فاتورة المشتريات
0701090003	تي سي ال ثلاجة بریزر علوي 14,7 قدم	قطعة	1			1	31/12/2021	فاتورة المشتريات
0701090004	توشيبا ثلاجة 14,5 قدم	قطعة	2			36	31/12/2021	فاتورة المشتريات
0701090004	توشيبا ثلاجة 14,5 قدم	قطعة	2			36	31/12/2021	فاتورة المشتريات
0701090005	باناسونيك ثلاجة 18,8 قدم	قطعة	2			41	31/12/2021	فاتورة المشتريات
0701090005	باناسونيك ثلاجة 18,8 قدم	قطعة	2			41	31/12/2021	فاتورة المشتريات
0701100001	توشيبا غسالة أطباق 13 مكان تخزين	قطعة	2			41	31/12/2021	فاتورة المشتريات
0701100001	توشيبا غسالة أطباق 13 مكان تخزين	قطعة	2			41	31/12/2021	فاتورة المشتريات
0701100002	تي سي ال غسالة تعبئة علوية A كيلو	قطعة	2			1	31/12/2021	فاتورة المشتريات

١,٣,٣ تاريخ الانتهاء

يعرض النظام آلياً تاريخ انتهاء أقدم كمية متوفرة، ولأختيار كمية بتأريخ مختلف أتبع الخطوات التالية:

١. في حقل "تاريخ الانتهاء"، اضغط على زر "F9" لتظهر شاشة "قائمة الكميات المتوفرة حسب تاريخ الانتهاء"،

والتي تعرض تواريخ الانتهاء والكمية المتوفرة لكل تاريخ.

٢. حدد الكمية حسب تاريخ الانتهاء المطلوب.

قائمة الكميات المتوفرة حسب تاريخ الإنتهاء

الكمية المتوفرة	تاريخ الإنتهاء
10	01/12/2021
88	01/01/2022
180	10/11/2022
200	01/11/2023

Buttons: Cancel, OK, Find

إذا أختار المستخدم كمية ذات تاريخ أنتهاء حديث مع وجود كمية بتاريخ أنتهاء أقدم سيعرض النظام رسالة التنبية التالية:

- Message No

يوجد كمية متوفرة من تاريخ أنتهاء أقدم من هذا التاريخ، تاريخ الإنتهاء = ٠١/٠١/٢٠٢٢ الكمية المتوفرة فقط = ٨٨

موافق

١,٣,٤ الكمية

يتم ادخال الكمية لكل صنف يدوياً بشرط ان لا تتجاوز الكمية المخزنة حسب تاريخ الأنتهاء المدخل في حقل "تاريخ الأنتهاء"، الشاشات التالية

يمكن استدعائها من حقل "الكمية" لمساعدة المستخدم في تحديد الكمية:

- F9 : تظهر شاشة "قائمة المخازن" والتي تعرض الكميات المتوفرة من الصنف حسب تاريخ الأنتهاء والمخزن.

قائمة المخازن

Find 1%

رقم المخزن	اسم المخزن	تاريخ الإنتهاء	الكمية المتوفرة
1	مخزن رقم 1	10/11/2022	8
1	مخزن رقم 1	01/12/2021	10
1	مخزن رقم 1	01/11/2023	200

Cancel OK Find

- F7 : تظهر شاشة "قائمة المخازن" والتي تعرض الكميات المتوفرة، الكميات المحجوزة، صافي الكمية (المتوفرة - المحجوزة) و تكلفة الصنف.

الصنف.

قائمة المخازن

Find %

رقم المخزن	اسم المخزن	الكمية المتوفرة	الكمية المحجوزة	صافي الكمية	تكلفة الصنف
1	مخزن رقم 1	800	100	700	2.5
2	مخزن رقم 2	0	0	0	

Cancel OK Find

• F3 : تظهر شاشة "حركة الصنف" والتي تعرض بيانات العمليات السابقة التي تمت على الصنف.

Item Movement

31/12/2021 2021 / 2 المستخدم : 1 - مدير النظام

طريقة العرض : 1- تفصيلي

رقم الصنف : 0201020001 الشعلان أرز بسمتي هندي ٥ كجم

مواصفات الصنف : نوع التقرير كلي

من تاريخ : 31/12/2021 إلى : 01/01/2021

الفرع : المخزن : 1-مخزن رقم 1

مجموعات المخازن : نوع الوثيقة : نوع الحركة :

المورد : من تاريخ الانتهاء :

العميل :

رقم المستند	التاريخ	نوع المستند	المخزن	إلى المخزن العيونه	الوحدة	الكمية الواردة	الكمية المنصرفة	ك. المجانية	التكلفة	سعر البيع	الخصم	الرمز
1	01/01/2021	رصيد إفتتاحي	1	1	قطعة	300	0	0	30.000000			300
1	30/10/2021	أمر التوريد المخزني	1	1	قطعة	75	0	0	30.000000			375
2	30/10/2021	أمر التوريد المخزني	1	1	قطعة	70	0	0	30.000000			445
4	31/10/2021	أمر التوريد المخزني	1	1	قطعة	75	0	0	32.000000			520
1	31/10/2021	أمر الصرف المخزني	1	1	قطعة		20	0	30.288462			500
5	01/11/2021	أمر التوريد المخزني	1	1	قطعة	50	0	0	30.288462			550
6	01/11/2021	أمر التوريد المخزني	1	1	قطعة	50	0	0	33.000000			600
2	02/11/2021	أمر الصرف المخزني	1	1	قطعة		10	0	30.514424	33.000000		590
3	09/11/2021	تحويل منصرف	1	2	قطعة		70	0	30.514424			520
2	10/11/2021	تسوية كميات منصرف	1	1	قطعة		20	0	30.514424			500
22005	14/11/2021	فاتورة المبيعات	1	1	قطعة		50	0	39.000000			450
1	31/12/2021	فاتورة المبيعات	1	1	قطعة		50	0	35.000000			400
2	31/12/2021	فاتورة المبيعات	1	1	قطعة		60	0	35.000000			340
2	31/12/2021	فاتورة المبيعات	1	1	قطعة		5	0	39.000000	1.95		335

الإجمالي : 625 340 صافي مبيعات غير مرحل 0 الكمية المسبقة 285

عدد السجلات = 17

السعر ١,٣,٥

يعرض النظام ألياً سعر الصنف حسب ما التسعيرة المحددة في شاشة "تسعيرة الأصناف"، يمكن تعديل التسعير أو ادخال السعر يدوياً إذا لم يكن

الصنف مسعراً مسبقاً بشرط ان لا يقل السعر عن تكلفة الصنف، الشاشات التالية يمكن استدعائها من حقل "السعر" لمساعدة المستخدم في

تحديد السعر:

• F9 : تظهر شاشة "قائمة تسعيرة الأصناف" والتي تعرض سعر الصنف بعملة الفاتورة ولكل مستويات التسعيرة.

قائمة تسعيرة الأصناف

Find

اسم المستوي	العملة	السعر	الحد الأدنى	الحد الأعلى	السعر بعملة الفاتورة
شحن	SAR	12.5			12.5
جملة	SAR	13			13

Cancel OK Find

F4 :تظهر شاشة تعرض تفاصيل آخر عشر حركات بيعت للعميل من الصنف المحدد في الشاشة.

اسواق قرطبة% Find

اسم العميل	رقم الفاتورة	التاريخ	السعر	الخصم	الخصم الإضافي	الصافي	الكمية	العملة	البيان
اسواق قرطبة	2	31/12/2021	69	0	0	69	25	SAR	مبيعات نقدية
اسواق قرطبة	3	31/12/2021	69	0	0	69	100	SAR	عليكم فاتورة مبيعات
اسواق قرطبة	5	31/12/2021	70	0	0	70	10	SAR	عليكم فاتورة مبيعات
اسواق قرطبة	6	31/12/2021	69	0	0	69	10	SAR	عليكم فاتورة مبيعات
اسواق قرطبة	22006	31/12/2021	69	0	0	69	10	SAR	مبيعات نقدية
اسواق قرطبة	8	31/12/2021	69	0	0	69	10	SAR	عليكم فاتورة مبيعات
اسواق قرطبة	9	31/12/2021	69	0	0	69	10	SAR	عليكم فاتورة مبيعات
اسواق قرطبة	10	31/12/2021	69	0	397774202199	65.92	100	SAR	عليكم فاتورة مبيعات
اسواق قرطبة	7	31/12/2021	69	0	0	69	10	SAR	عليكم فاتورة مبيعات

Cancel OK Find

٣ ريال	٧٥ ريال سعودي	تجزئة	٥	-	الوليمة أرز مزّة هندي حبة طويلة ١٠ كجم	٠٢٠١٠٢٠٠٠٢	٢
٤٪	٢٦ ريال سعودي	تجزئة	٥	-	الأسرة سكر ناعم ١٠ كجم	٠٢٠٣٠٧٠٠٠١	٣

أفتح شاشة فاتورة المبيعات و أنشئ فاتورة جديدة بالضغط على زر إضافة (+) من شريط المهام ثم أتبع الخطوات التالية:

١. من حقل "المخزن"، أختار "المخزن رقم ١".



في هذا الحقل يتم تحديد المخزن الذي ستخرج منه كل الأصناف في الفاتورة. عند تفعيل خاصية "إستخدام تعدد المخازن" فان هذا الحق لن يظهر وبدلاً عنه سيظهر عمود جديد ضمن بيانات الأصناف وذلك ليسمح للمستخدم باختيار مخزن لكل صنف.

٢. من حقل طريقة الدفع أختار "آجل".

٣. في حقل "رقم العميل" أضغط زر "F8"، ستظهر شاشة "قائمة العملاء" مبيناً فيها بعض التفاصيل عن العملاء مثل: حد الدين

والرصيد، أختار "محلات الدمام للمواد الغذائية".

رقم العميل	اسم العميل	العملة	حد الدين للفاتورة	حد الدين	الرصيد	رقم التليفون	درجة العميل
1	اسواق الشمال	SAR			0		
2	محلات الشمال	SAR			0	7 13 658 4455	
3	محلات الدمام للمواد الغذائية	USD		50000	4334.8	7 13 658 4455	
3	محلات الدمام للمواد الغذائية	SAR			0		
11	اسواق قرظبة	SAR					

٤. من حقل "العملة"، أختَر "SAR".

٥. في حقل تاريخ الاستحقاق ادخل "٢٠٢٢/٢/١".

٦. أنقل المؤشر إلى حقل رقم الصنف ثم إضغَط زر "F9"، ستظهر شاشة قائمة الأَصناف، أختَر حساب "الشعلان أرزبسمتي هندي ٥

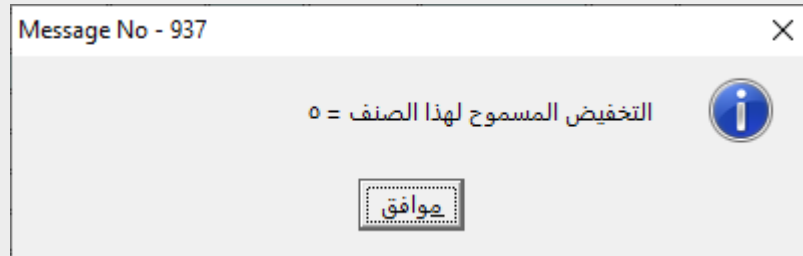
كجم"، في حقل "الكمية"، ادخل "٦٠"، في حقل "المستوى" اضغَط زر "F9" لتظهر شاشة "قائمة تسعيرة الأَصناف"، قم باختيار "جملة".

الاسم المستوي	العملة	المسعر	المسعر بعملة الفانورة
نجزنة	SAR	39	39
جملة	SAR	35	35

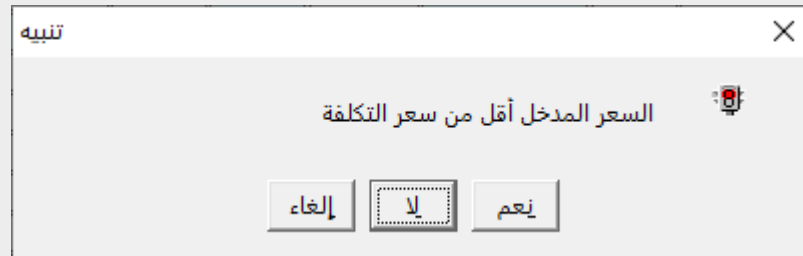
٧. كرر نفس الخطوة رقم "٦" لادخال بيانات باقي الأَصناف في المثال.



- لا يفعل حقل الخصم لكل صنف إلى إذا تم السماح بمنح الخصم على الصنف من شاشة "بيانات الأصناف".
- إذا كان مقدار الخصم محدد مسبقاً من شاشة "بيانات الأصناف" فسيظهر تلقائياً في حل الخصم، يسمح النظام للمستخدم بتخفيض مقدار الخصم ولكن إذا زاد المستخدم مقدار الخصم فستظهر الرسالة التالية:



- إذا قام المستخدم بتعديل سعر البيع أو بمنح خصم بحيث يكون سعر البيع أقل من التكلفة فستظهر رسالة التنبيه التالية:



٨. لحفظ الفاتورة أضغط على زر الحفظ (📁).

٩. أضغط زر الأرشيف (📁) وادخل كل المستندات المؤيدة للعملية.

قوائم المبيعات

المستخدم : 1 - مدير النظام

31/12/2021 2021 / 2 أنظمة العملاء - نظام إدارة المبيعات - فواتير مبيعات

رقم الفرع الرئيسي 1- الرئيسي

المخزن 1- مخزن رقم 1

طريقة الدفع 4- أجل

رقم العميل

سعر التحويل

الرصيد التالي: رصيد العميل = 1٧٥٠ ، حد الدين = ٥٠٠٠٠ SAR ، عملاء تجزئة ، نقدي

رقم الطلب	م	رقم الصف	اسم الصف	الوحدة	تاريخ الإنهاء	الكمية	ك. المجانية	المستوى	السعر	% الخصم	الخصم	الإجمالي
2,100.00	1	0201020001	الشعلان أرز بسمتي هندي ٥ كجم	قنطرة		60	0	2	35.00	0	0	2,100.00
375.00	2	0201020002	الوليمة أرز مزة هندي حبة طويلة 1٠ كجم	قنطرة		5	0	1	75.00	4	3	375.00
130.00	3	0203070001	الأسرة سكر ناعم 1٠ كجم	قنطرة		5	0	1	26.00	4	1.04	130.00

رقم المنطقة

رقم المندوب

رقم المسوق

رقم السائق

البيان عليكم فاتورة مبيعات

القيمة 2,605.00

الخصم .00

الأعباء .00

المجموع 2,584.80

نسبة العمولة

% الخصم 0

خصم الأرباح 20.20

مثال (٢) فاتورة مبيعات مع اعباء وحساب عمولة مندوب المبيعات

أدخل بيانات فاتورة المبيعات الموضح بياناتها في الجدول التالي:


م	الحقل	القيمة	م	الحقل	القيمة
١	المخزن	المخزن رقم ١	٥	العميل	اسواق قرطبة
٢	طريقة الدفع	نقداً	٦	المندوب ونسبة العمولة	نايف القحطاني، ٥%
٣	الصندوق	صندوق الحركة	٧	الخصم	٥%
٤	العملة	ريال سعودي	٨	اعباء مبيعات	٥٠٠ ريال أجور نقل

بيانات الأصناف في الفاتورة:

م	رقم الصنف	اسم الصنف	تاريخ الأنتهاء	الكمية	المستوى	السعر	الخصم
١	٠٢٠١٠٢٠٠٠١	الشعلان أرز بسمتي هندي ٥ كجم	-	٥	تجزئة	٣٩ ريال سعودي	-
٢	٠٢٠١٠٢٠٠٠٣	بنجابي المهيدب أرز بسمتي هندي ١٠ كجم	٢٠٢٣/١/١	٢٥	جملة	٦٩ ريال سعودي	-
٣	٠٢٠٣٠٧٠٠٠١	الأسرة سكر ناعم ١٠ كجم	-	٣	تجزئة	٢٦ ريال سعودي	-

أفتح شاشة فاتورة المبيعات و أنشئ فاتورة جديدة بالضغط على زر إضافة (+) من شريط المهام ثم أتبع الخطوات التالية:

١. من حقل "المخزن"، أختار "المخزن رقم ١".
٢. من حقل طريقة الدفع أختار "نقداً".
٣. في حقل "رقم الصندوق" أضغط زر "F9"، ستظهر شاشة "قائمة الصناديق"، أختار "صندوق الحركة".
٤. من حقل "العملة"، أختار "SAR".
٥. في حقل "رقم العميل" أضغط زر "F8"، ستظهر شاشة "قائمة العملاء"، أختار "اسواق قرطبة".
٦. ادخل بيانات الأصناف حسب الجدول في المثال.



إذا تجاوز مقدار الكمية المدخلة من المستخدم في حقل الكمية فسيعرض النظام رسالة التنبيه التالية:

Message No - 121

تاريخ الإنتهاء ٠١/٠١/٢٠٢٣ الكمية المتوفرة فقط = ١٥٠

٧. في حقل "الخصم%" ادخل "٥ %".
٨. من حقل "رقم المندوب" أضغط السهم لأسفل (▼) قم باختيار "نايف القحطاني".

قوائم المبيعات : 1 - مدير النظام

المستخدم : 1 - مدير النظام

31/12/2021 2021 / 2 أنظمة العملاء - نظام إدارة المبيعات - قوائم المبيعات

13 12

البيانات الرئيسية | بيانات أخرى | بيانات إضافية | حقول إضافية | بيانات الشحن | بيانات الأقساط | أعباء المبيعات | البيانات الإئتمانية | إستمارة

رقم الفرع الرئيسي: 1- الرئيسي
المخزن: 1- مخزن رقم 1
طريقة الدفع: 1- نقد
رقم الصندوق: 2
اسم الصندوق: صندوق الحركة
سعر التحويل: 1
رقم العميل: 11
الرصيد التالي: رصيد العميل = 0 ، حد الدين = 0 ، SAR ، عملاء جملة

رقم المركز: 4
العملة: SAR -1
نوع الفاتورة: 1- مبيعات

رقم الفاتورة: 31/12/2021
التاريخ: 2
رقم الفاتورة: 2
اسم العميل: اسواق قرطبة

رقم الطلب

رقم الصف	رقم الصف	اسم الصف	الوحدة	تاريخ الانتهاء	الكمية	ك. المجانية المستوى	السعر	الخصم %	الإجمالي
1	0201020001	الشعلان أرز بسمتي هندي 5 كجم	قطعة		5	0	39.00	0	195.00
2	0201020003	بنجابي المهيدب أرز بسمتي هندي 10 كجم	قطعة	01/01/2023	25	0	69.00	0	1,725.00
3	0203070001	الأسرة سكر ناعم 10 كجم	قطعة		3	0	26.00	1.3	78.00

رقم المنطقة: 8
رقم المندوب: 1- نايف القحطاني
رقم المسوق:
رقم السائق:

نسبة العمولة: 9
الخصم %: 7
خصم الأضاف: 3.90

القيمة: 1,998.00
الخصم: 99.90
الأعباء: 500.00
المجموع: 2,394.20

١-٥-١-١ مثال (٣) استخدام الكمية المجانية أقصاد

أدخل بيانات فاتورة المبيعات الموضح بياناتها في الجدول التالي:

م	الحقل	القيمة	م	الحقل	القيمة
١	المخزن	المخزن رقم ١	٥	اعباء مبيعات	٥٠٠ ريال أجور نقل
٢	طريقة الدفع	آجل	٦	عدد الأقساط	٤
٣	العميل	اسواق قرطبة	٧	عدد أيام القسط	١٤ يوم
٤	العملة	ريال سعودي	٨	مبلغ أول قسط	-

بيانات الأصناف في الفاتورة:

م	رقم الصنف	اسم الصنف	تاريخ الأنتهاء	الكمية	كمية مجانية	المستوى	السعر
١	٠٢٠١٠٢٠٠٠١	الشعلان أرز بسمتي هندي ٥ كجم	-	٥	-	تجزئة	٣٩ ريال سعودي
٢	٠٢٠١٠٢٠٠٠٣	بنجابي المهيدب أرز بسمتي هندي ١٠ كجم	٢٠٢٣/١/١	١٠٠	٥	جملة	٦٩ ريال سعودي
٣	٠٢٠٣٠٧٠٠٠٢	الأسرة سكر خشن ١٠ كجم	-	١٠٠	٥	جملة	٢٥,٢٧ ريال سعودي

لتنفيذ العملية أفتح شاشة فاتورة المبيعات و أنشئ فاتورة جديدة بالضغط على زر إضافة (+) من شريط المهام ثم أتبع الخطوات التالية:

١. ادخل بيانات الفاتورة في تبويب البيانات الرئيسية.
٢. ادخل بيانات الأصناف حسب الجدول في المثال.
٣. ادخل بيانات العبي في تبويب الأعباء.
٤. أنتقل إلى تبويب "بيانات الأقساط".
٥. في حقل "توزيع متساو للمبلغ"، ادخل "١٠.١٣٢". هذا المبلغ يمثل مجموع قيمة الفاتورة والنظام يعرضه آلياً في حقل "المجموع".
٦. في حقل "عدد الأقساط" ادخل "٤".
٧. في حقل "عدد أيام القسط" ادخل "١٤"، ثم اضغط زر "ادخال" مرتين، سيقوم النظام بتحديد تاريخ ومبلغ كل قسط في الجدول على يسار الشاشة.

بيانات الرئيسية	بيانات أخرى	بيانات إضافية	حقوق إضافية	بيانات الشحن	بيانات الأقساط	أعباء المبيعات	البيانات الإفتراضية	إستيراد
					رقم الشيك تاريخ إستحقاق الشيك			
					الرقم التاريخ القيمة			
					1 14/01/2022 2,533.00			
					2 28/01/2022 2,533.00			
					3 11/02/2022 2,533.00			
					4 25/02/2022 2,533.00			
					المجموع 10,132.00			
					حذف الكل			

٨. لحفظ الفاتورة أضغط على زر الحفظ (📁).

٩. اضغط زر الأرشيف (📁) وادخل كل المستندات المؤيدة للعملية.

قوائم المبيعات

المستخدم : 1 - مدير النظام

31/12/2021 2021 / 2

أنظمة العملاء - نظام إدارة المبيعات - فواتير مبيعات

رقم الفرع الرئيسي: 1

المخزن: 1 - مخزن رقم 1

طريقة الدفع: E - أجل

رقم العميل: < 11

اسم العميل: اسواق قرظية

رقم الفاتورة: 3

تاريخ: 31/12/2021

اسم العميل: SAR - 1

تاريخ الاستحقاق: 1

نوع الفاتورة: 1 - مبيعات

الرصيد الحالي: الرصيد العميل = 0 ، حد الدين = SAR ، عملاء جملة

م	رقم الصف	اسم الصف	الوحدة	تاريخ الإنهاء	الكمية	ك. المعانيه المستوى	السعر	الخصم %	الإجمالي	رقم الطلب
1	0201020001	الشعلان أرز بسمتي هندي 5 كجم	قطعة		5	1	39.00	0	195.00	
2	0201020003	بنجابي المهيب أرز بسمتي هندي 10 كجم	كجم	01/01/2023	100	2	69.00	0	6,900.00	
3	0203070002	الأسرة سكر خشن 10 كجم	قطعة	01/09/2023	100	2	25.37	0	2,537.00	

رقم المنطقة

رقم المنسوب

رقم المسوق

رقم السائق

رقم الهاتف

العنوان

رقم المحصل

رقم المرجع

النسبة العمولة

الخصم %

خصم الأصفاف

القيمة

الخصم

الأعباء

المجموع

9,632.00

.00

500.00

10,132.00

البيان عليك فاتورة مبيعات

٢ تطبيق

١. أدخل بيانات فاتورة المبيعات الموضح بياناتها في الجدول التالي:

م	الحقل	القيمة	م	الحقل	القيمة
١	المخزن	المخزن رقم ١	٤	العميل	أسواق السلام
٢	طريقة الدفع	آجل	٥	العملة	ريال سعودي
٣	تاريخ الاستحقاق	٢٠٢٢/١٠/١	٦	الخصم	-

بيانات الأصناف في الفاتورة:

م	رقم الصنف	اسم الصنف	الكمية	المستوى	السعر	الخصم
١	٠١٠١٠٣٠٠٠١	دواجن الوطنية طازج ١٠٠٠ جرام	١٠٠	جملة	١٨ ريال سعودي	-
٢	٠٢٠١٠٢٠٠٠١	الشعلان أرز بسمتي هندي ٥ كجم	٥	تجزئة	٣٩ ريال سعودي	٥٪ ريال
٣	٠٢٠١٠١٠٠٠١	ميرندا حمضيات ٢,٢ لتر	١٠	تجزئة	٦,٥ ريال سعودي	نص ريال

٢. أدخل بيانات فاتورة المبيعات الموضح بياناتها في الجدول التالي:

م	الحقل	القيمة	م	الحقل	القيمة
١	المخزن	المخزن رقم ١	٥	العميل	اسواق قرطبة
٢	طريقة الدفع	نقداً	٦	العملة	سعيد الغامدي، ٥٪
٣	الصندوق	صندوق الحركة	٧	الخصم	٣٪
٤	العملة	ريال سعودي	٨	اعباء مبيعات	٤٠٠ ريال أجور نقل

بيانات الأصناف في الفاتورة:

م	رقم الصنف	اسم الصنف	تاريخ الأنتهاء	الكمية	المستوى	السعر
١	٠٢٠١٠١٠٠٠١	قوودي مكرونة أصداف ٥٠٠ جرام	-	٢٠	تجزئة	٤ ريال سعودي
٢	٠٢٠٣٠٧٠٠٠٢	الأسرة سكر خشن ١٠ كجم	٢٠٢٣/٩/١	٣٠	جملة	٢٦ ريال سعودي
٣	٣٠١٠٤٠٠٠٢	بيبيسي ٣٢٥ مل	-	٥	تجزئة	٣ ريال سعودي

٣. أدخل بيانات فاتورة المبيعات الموضح بياناتها في الجدول التالي:

م	الحقل	القيمة	م	الحقل	القيمة
١	المخزن	المخزن رقم ١	٥	اعباء مبيعات	٦٠٠ ريال أجور نقل
٢	طريقة الدفع	آجل	٦	عدد الأقساط	٥
٣	العميل	اسواق قرطبة	٧	عدد أيام القسط	١٥ يوم
٤	العملة	ريال سعودي	٨	مبلغ أول قسط	٢,٠٠٠ ريال سعودي

بيانات الأصناف في الفاتورة:

م	رقم الصنف	اسم الصنف	تاريخ الأنتهاء	الكمية	كمية مجانية	المستوى	السعر
١	٠٢٠١٠٢٠٠٠٢	الوليمة أرز مزة هندي حبة طويلة ١٠ كجم	-	١٠٠	-	جملة	٧٢ ريال سعودي
٢	٠٢٠٣٠٧٠٠٠١	الأسرة سكر ناعم ١٠ كجم	-	١٠٠	٥	جملة	٢٥,٣ ريال سعودي
٣	٠٤٠١٠٨٠٠١	داريا دجاج مجمد ١ كجم	٢٠٢٢/٦/٣٠	٢٠	٢	تجزئة	١٢ ريال سعودي

مردود المبيعات، العروض وطلبات العملاء



الدرس الثاني

نظرة عامة عن الدرس:

ستتعلم في هذا الدرس تنفيذ العمليات الرئيسية التي يوفرها نظام إدارة المبيعات مثل: تنفيذ فاتورة مردودى المبيعات، ادخال بيانات العروض الترويجية وعروض الأسعار، وادخال بيانات طلبات العملاء.

الأهداف التعليمية من الدرس:

بعد الانتهاء من دراسة هذه الدرس، ستكون قادر على القيام بالتالي:

- انشاء فاتورة مردود مبيعات.
- ادخال بيانات عرض ترويجي وبيع أصناف من العرض للعملاء.
- ادخال بيانات عرض سعر وبيع أصناف من العرض للعملاء.
- أشاء طلب شراء أصناف للعميل مع حجز كامل الكميات أو جزء منها ثم استعداد الطلب في بيع الأصناف للعميل.

١ فواتير مردود المبيعات

تستخدم فاتورة مردود المبيعات لتحقيق الأهداف التالية :

- إثبات عدد ونوع ومواصفات وقيمة الأصناف المردودة من العملاء.
- قيد مردود المبيعات النقدية إلى حساب النقدية وقيد المبيعات الآجلة إلى حساب العملاء.
- إضافة كمية أصناف مردود المبيعات إلى المخزن بمجرد إصدار المردود.
- استخدام الفاتورة وفقاً لأنواع طرق البيع المتاحة (عادية، نقاط بيع، تأمين صحي).
- التعامل مع الأعباء، وبيانات شركات التأمين الصحي.

١,١ الوصول إلى الشاشة

أنظمة العملاء ← نظام إدارة المبيعات ← العمليات ← فواتير مردود المبيعات.



١,٢ مكونات الشاشة

البيانات في الشاشة تنقسم لثلاثة أجزاء رئيسية: تبويبات البيانات الرئيسية، وبيانات الأصناف وحقول الأجماليات وبيانات إضافية.

١,٣ مثال (١) إنشاء فاتورة مردود مبيعات

الجدول التالي يوضح بيانات الأصناف التي تم ردها من العميل أسواق قرطبة والتي تم بيعها بالآجل. استخدم شاشة فاتورة مردود المبيعات لإثبات هذه العملية.

م	رقم الصنف	اسم الصنف	رقم الفاتورة	المخزن	الكمية
١	٠١٠١٠٣٠٠٠١	دواجن الوطنية طازج ١٠٠٠ جرام	٦	١	١٠
٢	٠٢٠١٠١٠٠٠١	قوودي مكرونة أصداق ٥٠٠ جرام	٨	١	١٠
٣	٠١٠١٠٣٠٠٠٤	التممية ارجل دجاج طازجة ٤٥٠ جرام	٩	١	٥

أفتح شاشة "فاتورة مردود المبيعات" ثم أتبع الخطوات التالية:

١. انشئ فاتورة مردود جديدة بالضغط على زر إضافة (+).
٢. من حقل "المخزن" اضغط السهم لأسفل (▼) قم باختيار "المخزن رقم ١".
٣. من حقل "طريقة الدفع"، اضغط السهم لأسفل (▼) قم باختيار "آجل".
٤. في حقل "رقم العميل" اضغط زر "F9"، سيعرض النظام في شاشة "قائمة بيانات العملاء"، قم باختيار العميل أسواق قرطبة.
٥. من حقل "العملة"، اضغط السهم لأسفل (▼) قم باختيار "SAR".
٦. من حقل "النوع"، اضغط السهم لأسفل (▼) قم باختيار "تحديد رقم الفاتورة".
٧. في حقل "رقم الصنف" اضغط زر "F9"، سيعرض النظام في شاشة "قائمة الأصناف مرتبة حسب الأرقام"، قم باختيار الصنف الأول في المثال.
٨. في حقل "رقم الفاتورة" اضغط زر "F9"، سيعرض النظام في شاشة "قائمة فواتير المبيعات"، قم باختيار الفاتورة رقم (٧).



يعرض النظام الفاتورة/الفواتير التي تم فيها بيع الصنف الذي تم تحديده في حقل "رقم الصنف" للمورد الذي تم تحديده في حقل "رقم المورد"، وإذا اختار المستخدم صنف لم يسبق شراءه من المورد فلن يعرض النظام شاشة "قائمة فواتير المبيعات".

٩. في حقل "الكمية"، ادخل "١٠".

١٠. كرر الخطوات ٤ إلى ٦ لبقية الأصناف في المثال.

١١. احفظ الفاتورة بالضغط على زر حفظ (حفظ).

فواتير مردود المبيعات

31/12/2021 2021 / 2 11 1 : مدير النظام

ONyx Pro ERP

البيانات الرئيسية | بيانات أخرى | بيانات إضافية | أعباء المبيعات | إستيراد من ملف إكسل

رقم الفرع الرئيسي: 1
رقم المخزن: 1 مخزن رقم 1
طريقة الدفع: 4 آجل
رقم العميل: 11
سعر تحويل الحساب: 1

رقم المركز: 5 SAR العملة
نوع المردود: 1 - مردود مبيعات

رقم المسوق: 31/12/2021 التاريخ
اسم العميل: اسواق قرطبة
سعر تحويل المخزون: 1
تاريخ الاستحقاق: 1

نوع: 1 - تحديد رقم الفاتورة: 6

م	رقم الصنف	اسم الصنف	الوحدة	رقم الفاتورة	تاريخ الانتهاء	الكمية	ك. المجانية	السعر	% الخصم	الخصم	الإجمالي
1	0101030001	دواجن الوطنية طازج 1000 جرام	حبة	7	10/11/2022	10	0	19.00	0	0	190.00
2	0201010001	ثوردي مكرونة أصناف 500 جرام	حبة	8		10	0	4.00	0	0	40.00
3	0101030004	التنمية أرجل دجاج طازجة 450 جرام	علبة	9	10/03/2022	5	0	8.00	0	0	40.00

الإجمالي: 270.00
الخصم: .00
الأعباء و الضريبة: .00
المجموع: 270.00

رقم المرجع: 25
نسبة الخصم: .00
خصم الأصناف: .00
رقم السائق: 25

٤, ١ مثال (٢) رد أصناف من نفس الفاتورة مع كميات مجانية وخصم وعمولة مندوب

الجدول التالي يوضح بيانات الأصناف التي تم ردها من العميل أسواق قرطبة والتي تم بيعها بموجب الفاتورة رقم (١٠) وتم سداد قيمة الفاتورة من الصندوق الرئيسي نقداً وبالريال السعودي. استخدم شاشة فاتورة مردود المبيعات المحلية لإثبات هذه العملية.

م	رقم الصنف	اسم الصنف	تاريخ الانتهاء	الكمية	كمية مجانية	المستوى	السعر
١	٠٢٠١٠٢٠٠٠١	الشعلان أرز بسمتي هندي ٥ كجم	-	٥	-	تجزئة	٣٩ ريال سعودي
٢	٠٢٠١٠٢٠٠٠٣	بنجابي المهيدب أرز بسمتي هندي	٢٠٢٣/١/١	١٠	١	جملة	٦٩ ريال سعودي

					١٠ كجم		
٢٥,٣٧ ريال سعودي	جملة	١	١٠	-	الأسرة سكر خشن ١٠ كجم	٠٢٠٣٠٧٠٠٠٢	٣

أفتح شاشة "فاتورة مردود المبيعات" ثم أتبع الخطوات التالية:

١. انشئ فاتورة مردود جديدة بالضغط على زر إضافة (+).
٢. من حقل "المخزن" اضغط السهم لأسفل (▼) قم باختيار "المخزن رقم ١".
٣. من حقل "طريقة الدفع"، اضغط السهم لأسفل (▼) قم باختيار "آجل".
٤. في حقل "رقم العميل" اضغط زر "F9"، سيعرض النظام في شاشة "قائمة بيانات العملاء"، قم باختيار العميل أسواق قرطبة.
٥. من حقل "العملة"، اضغط السهم لأسفل (▼) قم باختيار "SAR".
٦. من حقل "النوع"، اضغط السهم لأسفل (▼) قم باختيار "تحديد رقم الفاتورة".
٧. في حقل "فواتير المبيعات" اضغط زر "F9"، سيعرض النظام في شاشة "قائمة فواتير المبيعات"، قم باختيار الفاتورة رقم (١٠).
سيقوم النظام باستيراد بيانات فاتورة المبيعات آلياً إلى فاتورة المردود.
٨. عدل الكميات في حقل "الكمية" و "ك. مجانية" حسب الجدول في المثال.



يعرض النظام الفاتورة/الفواتير التي تم فيها بيع الصنف الذي تم تحديده في حقل "رقم الصنف" للمورد الذي تم تحديده في حقل "رقم المورد"، وإذا اختار المستخدم صنف لم يسبق شراء من المورد فلن يعرض النظام شاشة "قائمة فواتير المبيعات".

٩. احفظ الفاتورة بالضغط على زر حفظ (💾).

31/12/2021 2021 / 2

ONVX Pro ERP

إستيراد من ملف إكسل | أعباء المبيعات | بيانات إضافية | بيانات أخرى | البيانات الرئيسية

رقم الفرع 1 الرئيسي 2
رقم المخزن 1 مخزن رقم 1
طريقة الدفع 4 أجل 3
رقم العميل 11 4
سعر تحويل 1

رقم المردود
اسم العميل
سعر تحويل
المخزون

إلى حساب
رقم المسوق
التاريخ
اسواق قرضية
تاريخ الاستحقاق

نقاط بيع
رقم المركز
العملة SAR 5
نوع المردود 1 - مردود مبيعات

النوع 1 - تحديد رقم الفاتورة 6
قوائم المبيعات 7
10

م	رقم الصنف	اسم الصنف	الوحدة	رقم الفاتورة	تاريخ الإنهاء	الكمية	د.المجانبة	السعر	الخصم %	الخصم	الإجمالي
1	0201020001	الشعلان أرز بسمتي هندي 5 كجم	قطعة	10		5	0	35.00	0	0	175.00
2	0201020003	بنجابي المهيدب أرز بسمتي هندي 10 كجم	كجم	10	01/01/2023	10	1	69.00	0	0	690.00
3	0203070002	الأسرة سكر خشن 10 كجم	قطعة	10	01/09/2023	10	1	25.37	0	0	253.70
											.00

البيان: مردود مبيعات للفاتورة رقم 10
رقم المنطقة
رقم الصندوق 2 - عبدالله الشمري
سبب الإرتجاع

إجمالي الكميات 25
عدد المرفقات
نسبة العمولة 3

رقم المرجع
نسبة الخصم
خصم الأصفاف
رقم السائق

الإجمالي 1,118.70
الخصم 111.87
الأعباء و الضريبة .00
المجموع 1,006.83

٢ العروض الترويجية

تستخدم شاشة العروض الترويجية لأدخال بيانات العرض الترويجي وذلك لتسهيل بيع الأصناف للعملاء حسب العرض. عند إنشاء العرض لا يحدث النظام أي أثر محاسبي أو مخزني، يحدث الأثر بعد استخدام العرض المنشأ من هذه الشاشة عند البيع في شاشة فواتير المبيعات. توفر الشاشة خيارات واسعة لتصميم عروض بمختلف الأنواع حسب حاجة المنشأة.

٢,١ الوصول إلى الشاشة

أنظمة العملاء ← نظام إدارة المبيعات ← العمليات ← العروض الترويجية.

٢,٢ مكونات الشاشة

البيانات في الشاشة تنقسم لجزئين رئيسيين: بيانات العرض وبيانات الأصناف. تستخدم الحقول في جزء "بيانات العرض" لأدخال بيانات العرض مثل: نوع العرض، طريقة منح العرض، تاريخ ووقت بداية ونهاية العرض... الخ. أما جزء بيانات الأصناف فيتم فيها ادخال بيانات الأصناف التي يسري عليها العرض الترويجي.

31/12/2021 2021 / 2 31/12/2021 2021 / 2 31/12/2021 2021 / 2 31/12/2021 2021 / 2

المستخدم : 1 - مدير النظام

أنظمة العملاء - نظام إدارة المبيعات - العروض الترويجية

ONVX Pro ERP

بيانات العرض

بيانات العرض الترويجي | بيانات إضافية | بيانات أخرى | استيراد من ملف إكسل

رقم الفرع
رقم العرض
نوع العرض
طريقة منح العرض
من تاريخ
إلى تاريخ
من الوقت
إلى وقت
البيان

نوع العرض للعملاء
طريقة الدفع
نوع العرض للمخازن
رقم المرجع

بيانات الأصناف

م	رقم الصنف	اسم الصنف	الوحدة	تاريخ الإنهاء	السعر	كمية العرض	كمية العرض للونقة
..
..
..
..
..
..
..
..
..
..
..
..
..

٢,٣ مثال (١) إنشاء عرض ترويجي

قررت الشركة منح العميل اسواق قرطبة عرضاً ترويجياً عند شراء للأصناف الموضحة في الجدول التالي وذلك عند الشراء نقداً. العرض يمنح

عند شراء كمية معينة من كل صنف ويقدم العرض على شكل كمية مجانية من نفس الصنف.

الجدول التالي يوضح بيانات الأصناف في العرض الترويجي.

م	رقم الصنف	اسم الصنف	من كمية	إلى كمية	الكمية المجانية
١	٠٢٠١٠٢٠٠٠١	الشعلان أرز بسمتي هندي ٥ كجم	٥	١٠	١
٢	٠٢٠٣٠٧٠٠٠١	الأسرة سكر ناعم ١٠ كجم	١٠	٢٠	١
٣	٠٢٠٣٠٧٠٠٠٢	الأسرة سكر خشن ١٠ كجم	٢٠	٣٠	٢

المطلوب:

أولاً: استخدم شاشة "العروض الترويجية" لادخال بيانات العرض.

ثانياً: أنشئ فاتورة مبيعات لبيع أصناف العرض الذي أدخلت بياناته في أولاً.

م	الحقل	القيمة	م	الحقل	القيمة
١	المخزن	المخزن رقم ١	٥	العملة	ريال سعودي
٢	طريقة الدفع	نقداً	٦	الصندوق	الصندوق الرئيسي
٣	العميل	اسواق قرطبة	٧	-	-

الجدول التالي يوضح الكميات للأصناف.

م	رقم الصنف	اسم الصنف	الكمية
١	٠٢٠١٠٢٠٠٠١	الشعلان أرز بسمتي هندي ٥ كجم	٥
٢	٠٢٠٣٠٧٠٠٠١	الأسرة سكر ناعم ١٠ كجم	١٠
٣	٠٢٠٣٠٧٠٠٠٢	الأسرة سكر خشن ١٠ كجم	٢٠

لتنفيذ المطلوب أولاً، أفتح شاشة "العروض الترويجية". ثم أتبع الخطوات التالية:

١. انشئ عرض ترويجي جديد بالضغط على زر إضافة (+).
٢. من حقل "العملة"، اضغط السهم لأسفل (▼) قم باختيار "SAR".
٣. من حقل "نوع العرض"، اضغط السهم لأسفل (▼) قم باختيار "عرض سعر للأصناف حسب الكمية".
٤. من حقل "طريقة منح العرض"، اضغط السهم لأسفل (▼) قم باختيار "منح مجاني من نفس الصنف".
٥. في حقل "إلى تاريخ"، ادخل "٢٠٢٢/٥/١".
٦. من حقل "نوع العرض للعملاء"، اضغط السهم لأسفل (▼) قم باختيار "حسب العميل".
٧. من حقل "طريقة الدفع"، اضغط السهم لأسفل (▼) قم باختيار "مبيعات نقدية".
٨. في حقل "رقم الصنف" اضغط زر "F9"، سيعرض النظام في شاشة "قائمة الأصناف - مرتبة حسب رقم الصنف"، قم باختيار الصنف الأول في المثال.
٩. في حقل "رقم العميل" اضغط زر "F9"، سيعرض النظام في شاشة "قائمة العملاء"، قم باختيار العميل أسواق قرطبة.
١٠. في حقل "من كمية"، ادخل "٥"، في حقل "إلى كمية" ادخل "١٠"، في حقل "الكمية المجانية" ادخل "١".
١١. كرر الخطوات من ٨ إلى ١٠ لبقية الأصناف في المثال.
١٢. احفظ العرض بالضغط على زر حفظ (💾).

31/12/2021 2021 / 2 نظام العملاء - نظام إدارة المبيعات - العروض الترويجية 12 مدير النظام 1

ONVX Pro ERP

بيانات العرض الترويجي | بيانات إضافية | بيانات أخرى | إستيراد من ملف إكسل

رقم الفرع 1- الرئيسي 1
رقم العرض 2 SAR 01
نوع العرض 3 2- عرض سعر للأصناف حسب الكمية
طريقة منح العرض 3- منح مجاني من نفس الصنف
من تاريخ 01/05/2022 إلى تاريخ 31/12/2021
من الوقت إلى وقت
البيان

نوع العرض للعملاء 0- حسب العميل 6
طريقة الدفع 1- مبيعات نقدية 7
نوع العرض للمخازن 00- عام
رقم المرجع

إعتماد قيمة الكمية المجانية 10
حسب مضاعفات الكمية
إحتساب لكل شراجه

رقم الصنف	اسم الصنف	رقم العميل	اسم العميل	تاريخ الإنهاء	من كمية	الى كمية	الكمية المجانية
0201020001	الشعلان أرز بسمتي هندي 5 كجم	11	اسواق قرطبة		5	10	1
0203070001	الأسرة سكر ناعم 10 كجم	11	اسواق قرطبة		10	20	1
0203070002	الأسرة سكر خشن 10 كجم	11	اسواق قرطبة	01/09/2023	20	30	2

لتنفيذ المطلوب ثانياً، أفتح شاشة " فواتير المبيعات ". ثم أتبع الخطوات التالية:

- 1- انشاء فاتورة جديدة ثم ادخل البيانات في تبويب البيانات الرئيسية.
- 2- في حقل "رقم الصنف"، اضغط "Shift + 3" لتظهر شاشة "العروض الترويجية" قم باختيار الأصناف وادخل الكمية لكل صنف حسب جدول الأصناف في المثال.
- 3- احفظ الفاتورة بالضغط على زر حفظ ().

العروض الترويجية

إلى من الصف رقم

إلى من المجموعة

إلى من تاريخ

عرض

2

رقم الصف	اسم الصف	الوحدة	المخزن	تاريخ الانتهاء	نوع العرض	طريقة منح العرض	الكمية المطلوبة
0203070002	الأسرة سكر خشن 10 كجم	قطعة		01/09/2023	عرض سعر للأصناف حسب الكمية	2- منحه مجاني من نفس الصف	30
0201020001	الشعلان أرز بسمتي هندي 5 كجم	قطعة			عرض سعر للأصناف حسب الكمية	2- منحه مجاني من نفس الصف	10
0203070001	الأسرة سكر ناعم 10 كجم	قطعة			عرض سعر للأصناف حسب الكمية	2- منحه مجاني من نفس الصف	20

رقم العرض من تاريخ إلى تاريخ من كمية الى كمية من كمية

رقم العرض	من تاريخ	إلى تاريخ	من كمية	الى كمية	كمية العرض
1	31/12/2021	01/05/2022	10	20	1

قوائم المبيعات

المستخدم : 1 - مدير النظام

أنظمة العملاء - نظام إدارة المبيعات - فواتير المبيعات

31/12/2021 2021 / 2

3

البيانات الرئيسية

رقم الفرع: 1 الرئيسي

المخزن: 1 مخزن رقم 1

طريقة الدفع: 1 نقد

رقم الصندوق: 1

سعر التحويل: 1

رقم العميل: 11

الرصيد التالي

1

م	رقم الصف	اسم الصف	الوحدة	تاريخ الانتهاء	الكمية	ك. المجانية	المستوى	السعر	الخصم %	الخصم	الإجمالي	رقم الطلب
1	0203070002	الأسرة سكر خشن 10 كجم	قطعة	01/09/2023	30	2	1	27.00	0	0	810.00	
2	0201020001	الشعلان أرز بسمتي هندي 5 كجم	قطعة		10	1	1	39.00	0	0	390.00	
3	0203070001	الأسرة سكر ناعم 10 كجم	قطعة		20	1	1	26.00	0	0	520.00	

رقم المنطقة

رقم المندوب

رقم المسوف

رقم السابق

البيانات

مبيعات نقدية

نسبة العمولة

رقم الهاتف

العنوان

رقم المحصل

رقم المرجع

القيمة

الخصم

الأعباء

المجموع

0

0

0.00

1,720.00

نسبة الخصم %

خصم الأصناف

0

0.00

0

DESKTOP-C7F82HT

الجهاز المدخل

16/04/2022 04:07:38

تاريخ الإدخال

1

مدير النظام

مدخل السجل

0

مرات الطباعة

DESKTOP-C7F82HT

الجهاز المدخل

16/04/2022 04:07:38

تاريخ الإدخال

1

مدير النظام

مدخل السجل

0

مرات التعديل

ARST004

V7.1.20-11-2021

٣ عروض الأسعار

تستخدم شاشة لإصدار عروض أسعار الأصناف لعملاء المنشأة وتحديد عملة وقيمة ومدة العرض وتاريخ انتهائه وشروط الدفع وغيرها من البيانات وتحديد الخصومات والأعباء إن وجدت وإنزال بيانات العرض في شاشة طلبات العملاء في حالة موافقة العميل على عرض السعر وتطلب الأمر إعداد طلب أو انزاله مباشرة في فاتورة المبيعات بدون طلب. الشاشة ليس لها أي تأثير محاسبي أو مالي.

٣,١ الوصول إلى الشاشة

أنظمة العملاء ← نظام إدارة المبيعات ← العمليات ← عروض الأسعار.

٣,٢ مكونات الشاشة

البيانات في الشاشة تنقسم لجزئين رئيسين: تبويبات البيانات الرئيسة، وبيانات الأصناف.

٣,٣ مثال (١) إنشاء عرض سعر

قررت الشركة منح العميل اسواق قرطبة عرض سعر على للأصناف الموضحة في الجدول التالي وذلك عند الشراء نقداً، ويتضمن العرض منح قدرة ٥% ريال على إجمالي قيمة الفاتورة. استخدم شاشة عروض الأسعار لإنشاء العرض.

م	رقم الصنف	اسم الصنف	تاريخ الانتهاء	الكمية	كمية مجانية	المستوى	السعر
١	٠٢٠١٠٢٠٠٠١	الشعلان أرز بسمتي هندي ٥ كجم	-	١٠٠	-	جملة	٣٩ ريال سعودي
٢	٠٢٠١٠٢٠٠٠٣	بنجابي المهيدب أرز بسمتي هندي ١٠ كجم	٢٠٢٣/١/١	١٠٠	٥	جملة	٦٩ ريال سعودي
٣	٠٢٠٣٠٧٠٠٠٢	الأسرة سكر خشن ١٠ كجم	-	١٠٠	٥	جملة	٢٥,٣٧ ريال سعودي

المطلوب:

أولاً: استخدم شاشة "عروض الأسعار" لادخال بيانات عرض السعر.

ثانياً: أنشئ فاتورة مبيعات لبيع الأصناف حسب عرض السعر الذي أنشأته في أولاً للعميل اسواق قرطبة.

لتنفيذ المطلوب أولاً: أفتح شاشة "عروض الأسعار" ثم أتبع الخطوات التالية:

١. انشئ عرض سعر جديد بالضغط على زر إضافة (+).
٢. في حقل "رقم العميل" اضغط زر "F9"، سيعرض النظام في شاشة "قائمة العملاء"، قم باختيار العميل أسواق قرطبة.
٣. من حقل "العملة"، اضغط السهم لأسفل (▼) قم باختيار "SAR".
٤. من حقل "المخزن"، اضغط السهم لأسفل (▼) قم باختيار "المخزن رقم ١".
٥. من حقل "طريقة الدفع"، اضغط السهم لأسفل (▼) قم باختيار "نقد".
٦. في حقول بيانات الاصناف ادخل البيانات حسب الجدول في المثال.
٧. احفظ عرض السعر بالضغط على زر حفظ (📁).

MAIN

31/12/2021 2021 / 2 أنظمة العملاء - نظام إدارة المبيعات - عروض الأسعار 7

العميل 1 - مدير النظام

توكيف مستخدم

31/12/2021 التاريخ

SAR العملة

3

رقم العرض 1

اسم العميل أسواق قرطبة

11 2

رقم العميل

المخزن -1 مخزن رقم 1 4

رقم المرجع

تاريخ المناقصة

5

1- الرئيسي

1- عرض سعر

رقم الفرع

النوع

رقم العميل

مركز التكلفة

البيان

شروط الدفع

رقم المرجع

رقم المناقصة

1- نقد

6

م	رقم الصنف	الاسم	الوحدة	تاريخ الإنتهاء	الكمية	ك. المجانية/المستوى	السعر	الخصم %	الخصم	الإجمالي	رقم الوثيقة المرجع
1	0201020001	الشعلان أرز بسمتي هندي ٥ كجم	قلمبة		100	1	39.00	0	0	3,900.00	
2	0201020003	بنجابي المهيذب أرز بسمتي هندي 1٠ كجم	كجم	01/01/2023	100	5	72.00	0	0	7,200.00	
3	0203070002	الأسرة سكر خشن 1٠ كجم	قلمبة	01/09/2023	100	5	27.00	0	0	2,700.00	

13,800.00 الإجمالي

690.00 الخصم

.00 الضريبة

13,110.00 صافي المبلغ

5 % الخصم

.00 الأعباء

0 خصم الأصناف

رقم المنسوب

لتنفيذ المطلوب ثانياً: أفتح شاشة "فواتير المبيعات" وأنشئ فاتورة جديدة ثم أتبع الخطوات التالية:

١. من حقل "إنزال البيانات من"، اضغط السهم لأسفل (▼) قم باختيار "عرض سعر".

٢. في حقل "الرقم" اضغط زر "F9"، سيعرض النظام في شاشة "عروض الأسعار"، قم باختيار العرض الذي أنشأته في الخطوة أولاً ثم اضغط زر "ادخال" سيقوم النظام باستيراد بيانات عرض السعر آلياً.
٣. من حقل "طريقة الدفع"، اضغط السهم لأسفل (▼) قم باختيار "نقد".
٤. في حقل "رقم الصندوق" اضغط زر "F9"، سيعرض النظام في شاشة "قائمة الصناديق"، قم باختيار العميل صندوق الحركة.
٥. من حقل "العملة"، اضغط السهم لأسفل (▼) قم باختيار "SAR".
٦. احفظ الفاتورة بالضغط على زر حفظ (📁).

فواتير المبيعات

المستخدم : 1 - مدير النظام

31/12/2021 2021 / 2 أنظمة العملاء - نظام إدارة المبيعات - فواتير المبيعات

6

البيانات الرئيسية | بيانات أخرى | بيانات إضافية | حقول إضافية | بيانات الشحن | بيانات الأقساط | أعباء المبيعات | البيانات الإفتراضية | إيمتيا

رقم الفرع الرئيسي 1-1
المخزن 1-1 مخزن رقم 1
طريقة الدفع 1-1 نقد
رقم الصندوق
سعر التحويل
رقم العميل
الرصيد الحالي

إزالة البيانات من 6- عرض سعر
رقم الفاتورة
اسم الصندوق
سعر تحويل
اسم العميل
اسواق قرطبة

الرقم 1
التاريخ 31/12/2021

رقم المركز
العملة SAR -1
نوع الفاتورة 1- مبيعات

م	رقم الصف	اسم الصف	الوحدة	تاريخ الانتهاء	الكمية	ك.المجانبة	المستوى	السعر	الخصم %	الخصم	الإجمالي	رقم الطلب
1	0201020001	الشعلان أرز بسمتي هندي 5 كجم	قطعة		100	0	1	39.00	0	0	3,900.00	1
1	0201020003	بنجابي المهيدب أرز بسمتي هندي 10 كجم	كجم	01/01/2023	100	5	1	72.00	0	0	7,200.00	1
3	0203070002	الأسرة سكر خشن 10 كجم	قطعة	01/09/2023	100	5	1	27.00	0	0	2,700.00	1
					0							

رقم المنطقة
رقم المنسوب
رقم المسوق
رقم السائق

نسبة العمولة
رقم التلفون
العنوان
رقم المحصل
رقم المرجع

البيان مبيعات نقدية

القيمة 13,800.00
الخصم 690.00
الأعباء .00
المجموع 13,110.00

الخصم % 5
خصم الأصناف .00

نسبة العمولة
رقم التلفون
العنوان
رقم المحصل
رقم المرجع

معدل السجل
تاريخ الإدخال 17/04/2022 02:39:12
تاريخ آخر تعديل

معدل السجل
تاريخ الإدخال
تاريخ آخر تعديل

V7.1.20-11-2021 ARST004 للمساعدة اضغط على F3,F4,F5,F7,F8,F9

٤ طلبات العملاء

تستخدم فاتورة مردود المبيعات لتحقيق الأهداف التالية :

- إثبات عدد ونوع ومواصفات وقيمة الأصناف المردودة من العملاء.
- قيد مردود المبيعات النقدية إلى حساب النقدية وقيد المبيعات الآجلة إلى حساب العملاء.
- إضافة كمية أصناف مردود المبيعات إلى المخزن بمجرد إصدار المردود.
- استخدام الفاتورة وفقاً لأنواع طرق البيع المتاحة (عادية، نقاط بيع، تأمين صحي).
- التعامل مع الأعباء، وبيانات شركات التأمين الصحي.

٤,١ الوصول إلى الشاشة

أنظمة العملاء ← نظام إدارة المبيعات ← العمليات ← طلبات العملاء.

٤,٢ مكونات الشاشة

البيانات في الشاشة تنقسم لثلاثة أجزاء رئيسية: تبويبات البيانات الرئيسية، وبيانات الأصناف وحقول الأجماليات وبيانات اضافية.

٤,٣ مثال (١) طلب عميل مع حجز جزء من الكميات

باستخدام شاشة "طلبات العملاء" أنشئ طلب للعميل محلات الدمام للمواد الغذائية لشراء الأصناف الموضحة في الجدول التالي:

م	رقم الصنف	اسم الصنف	تاريخ الانتهاء	الكمية	المستوى	السعر	حجز الكميات	إلى تاريخ	الكمية المحجوزة
١	٠٢٠٣٠٧٠٠٠٣	ستيفانا محلي ٢٠٠ جرام	٢٠٢٢/٥/١	٥٠	تجزئة	١٢,٥	لا	-	-
٢	٠٣٠١٠٤٠٠٠١	ميرندا حمضيات ٢,٢ لتر	-	٢٠٠	تجزئة	٧٥	نعم	٢٠٢٢/٦/١	٢٠٠
٣	٠٣٠١٠٤٠٠٠٢	بيبيسي ٣٢٥ مل	-	٢٠٠	تجزئة	٢٦	نعم	٢٠٢٢/٦/١	١٠٠

أفتح شاشة "طلبات العملاء" وأنشئ طلب جديد بالضغط على زر إضافته (). ثم أتبع الخطوات التالية:

١. في حقل "رقم العميل" اضغط زر "F9" ، سيعرض النظام في شاشة "بيانات الموردين" ، قم باختيار العميل محلات الدمام للمواد الغذائية.

٢. من حقل "العملة" ، اضغط السهم لأسفل (▼) قم باختيار "SAR".

٣. من حقل "المخزن" ، اضغط السهم لأسفل (▼) قم باختيار "المخزن رقم ١".

٤. من حقل "طريقة الدفع" ، اضغط السهم لأسفل (▼) قم باختيار "آجل".

٥. في حقل "رقم الصنف" اضغط زر "F9" ، سيعرض النظام في شاشة "قائمة الأصناف" ، قم باختيار الصنف "ستيفانا محلي ٢٠٠ جرام" ثم ادخل القيم في بقية الحقول حسب الجدول في المثال.



الجدول يوضح بأن الصنف لا يجب حجزه، بالتالي يتم ادخال "لا" في الحقل "حجز الكمية" وتترك بقية حقول الحجز فارغة.

٦. في حقل "رقم الصنف" اضغط زر "F9" ، سيعرض النظام في شاشة "قائمة الأصناف" ، قم باختيار الصنف "ميرندا حمضيات ٢٠٢ لتر" ثم ادخل القيم في بقية الحقول حسب الجدول في المثال.



في هذا الصنف المطلوب حجز كامل الكمية، لذلك يتم اختيار "نعم" في الحقل "حجز الكمية" وادخال بيانات باقي حقول الحجز حسب الجدول.

٧. في حقل "رقم الصنف" اضغط زر "F9" ، سيعرض النظام في شاشة "قائمة الأصناف" ، قم باختيار الصنف "بيبيسي ٣٢٥ مل" ثم ادخل القيم في بقية الحقول حسب الجدول في المثال.



في هذا الصنف المطلوب حجز جزء من الكمية المطلوبة، لذلك يتم اختيار "نعم" في الحقل "حجز الكمية" وادخال مقدار الكمية المراد حجزها في حقل "الكمية المحجوزة".

٨. احفظ الفاتورة بالضغط على زر حفظ ().

31/12/2021 2021 / 2 أنظمة العملاء - نظام إدارة المبيعات - طلبات العملاء 8 المستخدم : ١ - مدير النظام MAIN

إستيراد من ملف إكسل | البيانات الرئيسية | إزال البيانات | بيانات إضافية | بيانات الشحن | أعباء المبيعات | البيانات الإفتراضية | إختيار من ملف إكسل

رقم الفرع ١- الرئيسي: 1
النوع: ١- طلب عميل
رقم العميل: 3
رقم المرجع: 1
تاريخ التسليم: 31/12/2021
رقم المنسوب: 4
تاريخ التحضير: 31/12/2021
طريقة الدفع: ٤- أجل
رقم المنطقة: 1

تاريخ الطلب: 31/12/2021
العملة: ١- SAR
المخزن: ١- مخزن رقم 1
رقم السابق: 1
سعر تحويل المخزون: 1
تاريخ إنتهاء الطلب: 31/12/2021

حالة الاعتماد: 1 - غير معتمد

م	رقم الصنف	اسم الصنف	الوحدة	الكمية	ك. المجانية	المستوى	السعر	% الخصم	إجمالي السعر	حجم الكميات	إلى تاريخ الكمية المحجوزة
1	0203070003	استيفانا محلي ٢٠٠ جرام	علبة	50	1	1	12.50	0	625.00	١- لا	31/12/2021
2	0301040001	ميرندا حشويات ٢.٢ لتر	حبة	200	2	2	7.00	0	1,400.00	٢- نعم	01/06/2022
3	0301040002	بيبسي ٢٢٥ مل	علبة	200	2	2	2.80	0	560.00	٢- نعم	01/06/2022
							0.00		0.00		

المجموع: 2,585.00
الخصم: 0
الضريبة: .00
صافي المبلغ: 2,585.00

الخصم: 0
الأعباء: .00
رقم التلفون:
العنوان:

٤,٤ مثال (٢) طلب عميل مع حجز كل الكميات

باستخدام شاشة "طلبات العملاء" أنشئ طلب للعميل محلات الدمام للمواد الغذائية لشراء الأصناف الموضحة في الجدول التالي، ويجب حجز

كل الكمية من كل الأصناف إلى تاريخ ٢٠٢٢/٨/١:

م	رقم الصنف	اسم الصنف	تاريخ الأنتهاء	الكمية	المستوى	السعر	حجز الكميات	إلى تاريخ	الكمية المحجوزة
١	٠١٠١٠٣٠٠٠٣	دجاج رضوى متبل تندوري ٦٥٠ جرام	٢٠٢٢/٨/٣٠	٥٠	جملة	١٦	نعم	٢٠٢٢/٨/١	كل الكمية
٢	٠٣٠٢٠٦٠٠٠١	المراعي عصير التوت المشك ١,٥ لتر	-	٦٠	جملة	١١,٥	نعم	٢٠٢٢/٨/١	كل الكمية
٣	٠٢٠١٠١٠٠٠١	قوودي مكرونة أصداف ٥٠٠ جرام	-	١٠	تجزئة	٤,٣	نعم	٢٠٢٢/٨/١	كل الكمية

المطلوب:

أولاً: استخدم شاشة "طلبات العملاء" لإنشاء طلب شراء الأصناف الموضحة في الجدول.

ثانياً: أنشئ فاتورة مبيعات لبيع الأصناف حسب الطلب الذي أنشأته في أولاً للعميل محلات الدمام للمواد الغذائية.

لتنفيذ المطلوب أولاً: أفتح شاشة "طلبات العملاء" وانشئ طلب جديد بالضغط على زر إضافة (+). ثم أتبع الخطوات التالية:

١. في حقل "رقم العميل" اضغط زر "F9"، سيُعرض النظام في شاشة "بيانات الموردين"، قم باختيار العميل محلات الدمام للمواد الغذائية.
٢. من حقل "العملة"، اضغط السهم لأسفل (▼) قم باختيار "SAR".
٣. من حقل "المخزن"، اضغط السهم لأسفل (▼) قم باختيار "المخزن رقم ١".
٤. من حقل "طريقة الدفع"، اضغط السهم لأسفل (▼) قم باختيار "آجل".
٥. من حقل "الحجز"، اضغط السهم لأسفل (▼) قم باختيار "حجز الكل".
٦. في حقل "إلى تاريخ"، ادخل "٢٠٢٢/٨/١".

٧. ادخل بيانات الأصناف حسب الجدول في المثال.

٨. احفظ الطلب بالضغط على زر حفظ (حفظ).

31/12/2021 2021 / 2 أنظمة العملاء - نظام إدارة المبيعات - طلبات العملاء 7 المستخدم : 1 - مدير النظام MAIN

إستيراد من ملف إكمال البيانات الافتراضية أعباء المبيعات بيانات الشحن بيانات إضافية إزال البيانات الرئيسية

رقم الفرع 1- الرئيسي النوع 1- طلب عميل رقم العميل 3 رقم المرجع تاريخ التسليم رقم المدوب تاريخ التحضير طريقة الدفع 4- آجل رقم الطلب 2 اسم العميل 3- محلات الدمام للمواد الغذائية تاريخ المرجع مركز التكلفة البيان تاريخ إستلام الموزع تاريخ الاستحقاق رقم المنطقة

تاريخ الطلب 31/12/2021 العملة SAR 1- مخزن رقم 1 رقم السائق سعر تحويل المخزون تاريخ إنتهاء الطلب 1

إلى تاريخ 01/08/2022 5

م	رقم الصنف	اسم الصنف	الوحدة	تاريخ الإنهاء	الكمية	ك. المجانية المستوى	السعر	الخصم %	إجمالي السعر	حجز الكميات	إلى تاريخ
1	0101030003	دجاج رضوي مثل تددوري ٦٥٠ جرام	علبة	30/08/2022	50	1	16.00	0	800.00	٢ نعم	08/2022
2	0302060001	المراعي عصير التوت المشكل 1,٥ لتر	حبة		60	1	11.50	0	690.00	٢ نعم	08/2022
3	0201010001	ثوودي مكرونة أهداف ٥٠٠ جرام	حبة		10	2	4.30	0	43.00	٢ نعم	08/2022

المجموع 1,533.00 الخصم 0 % الخصم الأعباء 0.00 الضريبة صافي المبلغ 1,533.00

رقم الهاتف العنوان رقم المسوق

مدخل السجل 1 مدير النظام تاريخ الإدخال 17/04/2022 11:24:31 تاريخ آخر تعديل

V7.1.17-11-2021 ARST003 الكمية المتوفرة=٦٥ الكمية المحجوزة =

لتنفيذ المطلوب ثانياً: أفتح شاشة "فواتير المبيعات" وانشئ فاتورة جديدة بالضغط على زر إضافه (حفظ). ثم أتبع الخطوات التالية:

١. من حقل "إزال البيانات من"، اضغط السهم لأسفل (حفظ) قم باختيار "طلب عميل".

٢. في حقل "الرقم" اضغط زر "F9"، سيعرض النظام في شاشة "طلبات العملاء"، قم باختيار الطلب الذي انشأته في الخطوة أولاً ثم

اضغط زر "ادخال" سيقوم النظام باستيراد بيانات الطلب آلياً.

٣. احفظ الفاتورة بالضغط على زر حفظ (حفظ).

فواتير المبيعات

المستخدم : 1 - مدير النظام

3 أنظمة العملاء - نظام إدارة المبيعات - فواتير المبيعات

31/12/2021 2021 / 2

31/12/2021 2

2

1

رقم الفرع الرئيسي
المخزن 1 - مخزن رقم 1
طريقة الدفع 4 - أجل
رقم العميل
سعر التحويل
الرقم الرئيسي
1 - مخزن رقم 1
4 - أجل
3
1
رقم الفاتورة
رقم الفاتورة
اسم العميل
سعر التحويل
المخزون
العنوان
الرقم الرئيسي
18
31/12/2021
31/12/2021
1
الدمام - حي الجلوية - شارع الأمير نايف بن عبدالعزيز - رقم التلغون: 4+

م	رقم الصف	اسم الصف	الوحدة	تاريخ الانتهاء	الكمية	ك. المجانية	المستوى	السعر	الخصم %	الخصم	الإجمالي	رقم الطلب
1	0101030003	دجاج رضوي مثيل تندوري ٦٥٠ جرام	علبة	30/08/2022	50	0	1	16.00	0	0	800.00	2
2	0302060001	المراعي عصير التوت المشكل 1,٥ لتر	حبة		60	0	1	11.50	0	0	690.00	2
3	0201010001	ثوودي مكرونة أصداف ٥٠٠ جرام	حبة		10	0	2	4.30	0	0	43.00	2

رقم المنطقة
رقم المنسوب
رقم المسوق
رقم السائق
رقم الهاتف
العنوان
رقم المحصل
رقم المرجع
البيان
نسبة العمولة
% الخصم
خصم الأضاف
القيمة
الخصم
الأعباء
المجموع

1,533.00
0
.00
1,533.00

0 مرات الطباعة
0 مرات التعديل

DESKTOP-C7F82HT الجهاز المدخل
الجهاز المعدل

17/04/2022 11:39:40 تاريخ الإدخال
تاريخ آخر تعديل

1 مدير النظام

مدخل السجل
معدل السجل

V7.1.20-11-2021 ARST004

٥ تطبيق

١- الجدول التالي يوضح بيانات الأصناف التي تم ردها من العميل محلات الدمام للمواد الغذائية والتي تم بيعها بالأجل . استخدم شاشة فاتورة مردود المبيعات لإثبات هذه العملية .

م	رقم الصنف	اسم الصنف	رقم الفاتورة	المخزن	الكمية
١	٠٢٠١٠٢٠٠٠١	الشعلان أرز بسمتي هندي ٥ كجم	١٥	١	٥
٢	٠٢٠١٠٢٠٠٠٣	بنجابي المهيدب أرز بسمتي هندي ١٠ كجم	١٦	١	٨
٣	٠٢٠٣٠٧٠٠٠٢	الأسرة سكر خشن ١٠ كجم	١٧	١	٣

٢- الجدول التالي يوضح بيانات الأصناف التي تم ردها من العميل محلات الدمام للمواد الغذائية والتي تم بيعها بموجب الفاتورة رقم (١١) وتم سداد قيمة الفاتورة من الصندوق الرئيسي نقداً وبالريال السعودي . استخدم شاشة فاتورة مردود المبيعات المحلية لإثبات هذه العملية .

م	رقم الصنف	اسم الصنف	تاريخ الأتهاء	الكمية	كمية مجانية	المستوى	السعر
١	٠١٠١٠٣٠٠٠١	دواجن الوطنية طازج ١٠٠٠ جرام	٢/١١/١٠ ٠٢٢	٢	-	تجزئة	١٩ ريال سعودي
٢	٠٢٠١٠١٠٠٠١	قوودي مكرونة أصداف ٥٠٠ جرام	-	٥	١	جملة	٤ ريال سعودي
٣	٠١٠١٠٣٠٠٠٤	التمية أرجل دجاج طازجة ٤٥٠ جرام	-	٤	١	جملة	٦ ريال سعودي

٣- قررت الشركة منح العميل محلات الدمام للمواد الغذائية عرضاً ترويجياً عند شراء للأصناف الموضحة في الجدول التالي وذلك عند الشراء نقداً . العرض يمنح عند شراء كمية معينة من كل صنف ويقدم العرض على شكل كمية مجانية من نفس الصنف .
الجدول التالي يوضح بيانات الأصناف في العرض الترويجي .

م	رقم الصنف	اسم الصنف	من كمية	إلى كمية	الكمية المجانية
١	٠١٠١٠٣٠٠٠١	دواجن الوطنية طازج ١٠٠٠ جرام	١	٥	١

٢	٢٠	١٠	قوودي مكرونة أصداف ٥٠٠ جرام	٠٢٠١٠١٠٠٠١	٢
١	٣	١	التممية أرجل دجاج طازجة ٤٥٠ جرام	٠١٠١٠٣٠٠٤	٣

المطلوب:

أولاً: استخدم شاشة "العروض الترويجية" لادخال بيانات العرض.

ثانياً: أنشئ فاتورة مبيعات لبيع أصناف العرض الذي أدخلت بياناته في أولاً.

م	الحقل	القيمة	م	العقل	القيمة
١	المخزن	المخزن رقم ١	٥	العملة	ريال سعودي
٢	طريقة الدفع	نقداً	٦	الصندوق	صندوق الحركة
٣	العميل	محلات الدمام للمواد الغذائية	٧	-	-

الجدول التالي يوضح الكميات للأصناف.

م	رقم الصنف	اسم الصنف	الكمية
١	٠١٠١٠٣٠٠٠١	دواجن الوطنية طازج ١٠٠٠ جرام	٥
٢	٠٢٠١٠١٠٠٠١	قوودي مكرونة أصداف ٥٠٠ جرام	٢٠
٣	٠١٠١٠٣٠٠٠٤	التممية أرجل دجاج طازجة ٤٥٠ جرام	٦

٤- قررت الشركة منح العميل اسواق السلام عرض سعر على للأصناف الموضحة في الجدول التالي وذلك عند الشراء نقداً، ويتضمن

العرض منح قدرة ٢٪ ريال على إجمالي قيمة الفاتورة. استخدم شاشة عروض الأسعار لإنشاء العرض.

م	رقم الصنف	اسم الصنف	تاريخ الأنتهاء	الكمية	كمية مجانية	المستوى	السعر
١	٠١٠١٠٣٠٠٠١	دواجن الوطنية طازج ١٠٠٠ جرام	٢٠٢٢/١١/١٠	٥٠	-	جملة	١٨ ريال سعودي
٢	٠٢٠١٠١٠٠٠١	قوودي مكرونة أصداف ٥٠٠ جرام	-	٦٠	٥	جملة	٤ ريال سعودي

٦ ريال سعودي	جملة	٥	٨٠	-	التمية أرجل دجاج طازجة ٤٥٠ جرام	٠١٠١٠٣٠٠٤	٣
--------------	------	---	----	---	------------------------------------	-----------	---

المطلوب:

أولاً: استخدم شاشة "عروض الأسعار" لادخال بيانات عرض السعر.

ثانياً: أنشئ فاتورة مبيعات لبيع الأصخاف حسب عرض السعر الذي انشأته في أولاً للعميل اسواق السلام.

٥- باستخدام شاشة "طلبات العملاء" أنشئ طلب أسواق السلام لشراء الأصناف الموضحة في الجدول التالي:

م	رقم الصنف	اسم الصنف	تاريخ الانتهاء	الكمية	المستوى	السعر	حجز الكميات	إلى تاريخ	الكمية المحجوزة
١	٠١٠١٠٣٠٠٠١	دواجن الوطنية طازج ١٠٠٠ جرام	٢٠٢٢/١١/١٠	١٠	تجزئة	١٨	لا	-	-
٢	٠٢٠١٠١٠٠٠١	قوودي مكرونة أصداف ٥٠٠ جرام	-	١٠٠	جملة	٤	نعم	٢٠٢٢/٩/١	٥٠
٣	٠١٠١٠٣٠٠٠٤	التمية أرجل دجاج طازجة ٤٥٠ جرام	-	٥٠	جملة	٦	نعم	٢٠٢٢/٩/١	٥٠

٦- باستخدام شاشة "طلبات العملاء" أنشئ طلب للعميل أسواق السلام لشراء الأصناف الموضحة في الجدول التالي، ويجب حجز كل

الكمية من كل الأصناف إلى تاريخ ٢٠٢٢/١٠/١:

م	رقم الصنف	اسم الصنف	تاريخ الانتهاء	الكمية	المستوى	السعر
١	٠١٠١٠٣٠٠٠١	دواجن الوطنية طازج ١٠٠٠ جرام	٢٠٢٢/١١/١٠	١٠	تجزئة	١٨
٢	٠٢٠١٠١٠٠٠١	قوودي مكرونة أصداف ٥٠٠ جرام	-	١٠٠	جملة	٤
٣	٠١٠١٠٣٠٠٠٤	التمية أرجل دجاج طازجة ٤٥٠ جرام	-	٥٠	جملة	٦

نظام إدارة العملاء



الدرس الثالث

نظرة عامة عن الدرس:

ستتعلم في هذا الدرس تنفيذ أهم العمليات في نظام إدارة العملاء. من هذه العمليات حساب خصم للعميل أو عمولة لمدوب المبيعات غير تلك التي تم حسابها في فاتورة المبيعات كما ستتعلم استخدام المبالغ التي قيده لصالح العميل في تسديد الأقساط المستحقة عليه وأخيراً سيتم شرح استخدام النظام في ادخال بيانات عقود المبيعات.

الأهداف التعليمية من الدرس:

بعد الانتهاء من هذا الدرس، ستكون قادر على القيام بالتالي:

- توضيح طريقة استخدام شاشات: الخصوم الإضافية لفواتير المبيعات، تسوية أقساط العملاء، إحتساب عمولات المندوبين عقود المبيعات.
- تنفيذ خصم إضافي على فاتورة مبيعات.
- تنفيذ خصم إضافي بناءً على طلب خصم.
- تنفيذ تسوية لأقساط العملاء.
- حساب عمولة لمدوبي المبيعات.
- ادخال بيانات عقد مبيعات.

١ الخصومات الإضافية لفواتير المبيعات

تستخدم الشاشة لإثبات الخصومات الإضافية التي تمنحها المنشأة للعميل على فواتير المبيعات الآجلة، تتيح الشاشة تنفيذ نوعين من الخصم، نسبة أو مبلغ من إجمالي قيمة الفاتورة أو تخفيض على أصناف محددة في الفاتورة. الخصومات الإضافية لا يترتب عليها أي تأثير على الكميات في المخزون، أما محاسبياً فيتم تخفض مديونية العميل للمنشأة بمقدار مبلغ الخصم بعد تنفيذ كل عملية خصم إضافي.

١,١ الوصول إلى الشاشة

أنظمة العملاء ← نظام إدارة العملاء ← عمليات العملاء ← إشعارات العملاء.

١,٢ مكونات الشاشة

البيانات في الشاشة تنقسم لجزئين رئيسيين: البيانات الأساسية وبيانات الأصناف. الحقول في جزء البيانات الأساسية تستخدم لإدخال بيانات الخصم والفاتورة التي سيتم عليها الخصم. أما في حقول بيانات الأصناف فتستخدم لعرض بيانات الأصناف ولإدخال الخصم في حالة منح الخصم على مستوى الأصناف.

31/12/2021 | 2021 / 2 | أنظمة العملاء - نظام إدارة العملاء - إشعارات العملاء | المستخدم : 1 - مدير النظام

Onyx Pro ERP

البيانات الأساسية

بيانات إضافية | البيانات الرئيسية

Rqust Add Disc No	Discount Type	رقم الفرع
التاريخ	رقم السند	النوع
تعليق	اسم العميل	طريقة الدفع
مرحل	تاريخ الفاتورة	رقم العميل
نوع الاشعار	الاشعارات السابقة	رقم الفاتورة
العملة	إجمالي مبلغ المردودات	مبلغ الفاتورة
نسبة الاشعار	صافي المبيعات	الخصم
مبلغ الاشعار	البيان	الأعباء و الضريبة
الصافي	رقم المركز	رقم المرجع
رقم المندوب		رقم الحساب

بيانات الأصناف

م	رقم الصنف	اسم الصنف	الوحدة	رقم الفاتورة	تاريخ الفاتورة	كمية الفاتورة	السعر	الخصم %	الخصم	الأعباء و الضريبة	القيمة	كمية ا

إجمالي المبلغ | الضريبة | صافي المبلغ

١,٢,١ حقول تبويب البيانات الرئيسية


الجدول التالي يوضح استخدام أهم الحقول في الشاشة.


الوصف	طريقة الادخال	اسم الحقل
<p>يستخدم هذا الحقل لتحديد نوع الخصم من بين الخيارين التاليين:</p> <ul style="list-style-type: none"> حسب الفاتورة: في هذا الخيار يتم حساب الخصم الإضافي على مستوى إجمالي مبلغ الفاتورة حسب الصنف: في هذا الخيار يتم حساب الخصم الإضافي على مستوى الصنف، وفي هذه الحالة يظهر حقل (الخصم الإضافي) مقابل كل صنف على حدة، والحقول الخاصة بالخصم حسب الفاتورة تختفي من البيانات الأساسية. 	اختيار من قائمة	نوع الخصم
يستخدم لتحديد فاتورة المبيعات التي ستم حساب الخصم عليها.	F9	رقم الفاتورة
يستخدم لادخال مقدار الخصم كنسبة مئوية، كما يستخدم لعرض الخصم كنسبة مئوية إذا قام المستخدم بتحديد مقدار الخصم كمبلغ في حقل قيمة الخصم.	يدوي/آلي	الخصم الإضافي %
يستخدم لادخال مقدار الخصم كمبلغ محدد، كما يستخدم لعرض مبلغ الخصم إذا قام المستخدم بتحديد مقدار الخصم كنسبة مئوية في حقل الخصم الإضافي %.	يدوي/آلي	الخصم الإضافي
يعرض النظام في هذا الحقل صافي قيمة الفاتورة بعد الخصومات التي تمت عليها.	آلي	الصافي
يستخدم لتحديد الحساب الذي سيرحل مبلغ الخصم إليه.	F9	رقم الحساب

١,٣ مثال (١) خصم حسب الفاتورة

أثبت منح المنشأة للعميل اسواق قرطبة خصم إضافي بمبلغ ٥٠٠ ريال سعودي على فاتورة المبيعات الآجلة رقم (١٠).

لتنفيذ العملية أفتح شاشة "إشعارات العملاء" ثم اتبع الخطوات التالية:

١. انشئ خصم جديد وذلك بالضغط زر اضافة  الموجود في شريط المهام،

٢. من حقل "طريقة الدفع" اضغط السهم لأسفل  ثم قم باختيار "آجل".

٣. في حقل "رقم العميل" اضغط زر "F9"، سيعرض النظام في شاشة "قائمة بيانات العملاء"، قم باختيار العميل أسواق قرطبة ثم

اضغط زر "ادخال".

٤. في حقل "رقم الفاتورة" اضغط زر "F9" لفتح شاشة "قائمة فواتير المبيعات"، قم باختيار الفاتورة حسب المثال ثم اضغط زر

"ادخال"، سيقوم النظام باستيراد بيانات الفاتورة آلياً.

٥. في حقل "مبلغ الخصم"، ادخل مبلغ الخصم "٥٠٠".



يجب أن لا يتجاوز مبلغ الخصم الإضافي إجمالي مبلغ الفاتورة، وفي حال ادخل المستخدم مبلغ أكبر من الأجمالي لذلك فعند حفظ المستند

التالية:

ستظهر الرسالة

Message No - 884 X

التخفيض لا يمكن أن يكون أكبر من إجمالي المبلغ

موافق

٦. في حقل "رقم حساب الخصم" اضغط زر "F9" لفتح شاشة "قائمة الحسابات"، قم باختيار حساب "الخصم الإضافي - مبيعات".

٧. احفظ المستند بالضغط على زر الحفظ ().

MAIN

31/12/2021 2021 / 2 أنظمة العملاء - نظام إدارة العملاء - إشعارات العملاء 7 مدير النظام 1 - 1

GmX Pro ERP

 11 3 4 6

Rqst Add Disc No: 31/12/2021
 التاريخ: 31/12/2021
 نوع الاشعار: 01 - دائن
 العملة: SAR - 1
 نسبة الاشعار: 5,517868513607615541407740688
 مبلغ الاشعار: 500.00 5
 الصافي: 8,561.47
 رقم المندوب: 2 - عبدالله الشمري

 Discount Type: 1 - حسب الفاتورة
 رقم السند: 1
 اسم العميل: اسواق قرطبة
 تاريخ الفاتورة: 31/12/2021
 الاشعارات السابقة: 1006.83
 إجمالي مبلغ المردودات: 9,061.47
 صافي المبيعات:
 البيان:
 رقم المركز: 3124010002 6


م	رقم الصف	اسم الصف	الوحدة	رقم الفاتورة	تاريخ الفاتورة	كمية الفاتورة	السعر	الخصم %	الخصم	الأعباء و الضرائب	القيمة	كمية //
1	0201020001	الشعلان أرز بمسني هندي ٥ كجم	قطعة	10	31/12/2021	45	35.00	0	0.00	0.00	1,417.50	
2	0201020003	بنجابي المهيدب أرز بمسني هندي ٥ كجم	كجم	10	31/12/2021	90	69.00	0	0.00	0.00	5,589.00	
3	0203070002	الأسرة سكر خشن 1٠ كجم	قطعة	10	31/12/2021	90	25.37	0	0.00	0.00	2,054.97	
											إجمالي المبلغ: 500.00	
											الضريبة: 0.00	
											صافي المبلغ: 500.00	

١,٤ مثال (٢) خصم حسب الصنف

أثبت منح المنشأة للعميل اسواق قرطبة خصم إضافي على بعض الأصناف المباعة بموجب فاتورة المبيعات الآجلة رقم (١١). الجدول التالي يوضح مقدار الخصم لكل صنف.

م	رقم الصنف	اسم الصنف	الوحدة	مبلغ الخصم
١	٠١٠١٣٠٠٠١	دواجن الوطنية طازج ١٠٠٠ جرام	حبة	١ ريال
٢	٠١٠١٣٠٠٠٢	التمية صدور دجاج بدون عظم ٤٥٠ جرام	علبة	٢ ريال
٣	٠١٠١٣٠٠٠٣	دجاج رضوى متبل تددوري ٦٥٠ جرام	علبة	٢ ريال

لتنفيذ العملية أفتح شاشة "إشعارات العملاء" ثم اتبع الخطوات التالية:

١. انشئ خصم جديد وذلك بالضغط زر إضافة  الموجود في شريط المهام،
٢. من حقل نوع الخصم اضغط على السهم لأسفل  لتسدل قائمه الخيارات، قم باختيار "حسب الصنف".
٣. من حقل "طريقة الدفع" اضغط السهم لأسفل  ثم قم باختيار "آجل".
٤. في حقل "رقم العميل" اضغط زر "F9"، سيعرض النظام في شاشة "قائمة بيانات العملاء"، قم باختيار العميل أسواق قرطبة ثم اضغط زر "ادخال".
٥. في حقل "رقم الفاتورة" اضغط زر "F9" لفتح شاشة "قائمة فواتير المبيعات"، قم باختيار الفاتورة رقم (١١).
٦. من بيانات الأصناف ابحث عن حقل "الخصم الإضافي" ثم قم بادخال الخصم لكل صنف حسب الجدول في المثال.
٧. احفظ المستند بالضغط على زر الحفظ .

31/12/2021 | 2021 / 2 | أنظمة العملاء - نظام إدارة العملاء - إشعارات العملاء | 7 | 1 م : 1 - مدير النظام | MAIN

ONIX Pro ERP

بيانات إضافية | البيانات الرئيسية

رقم الفرع 1- الرئيسي | رقم السند 2 | Discount Type 2 | Rqst Add Disc No | التاريخ 31/12/2021 | تعليق | مرسل

نوع الاشعار 1- دائن | العملة SAR 1- | اسم العميل اسواق قرطبية | تاريخ الفاتورة 31/12/2021 | رقم العميل 11 | رقم الفاتورة 11 | طريقة الدفع 3- | 4- | 5

البيان | رقم المرجع | رقم المنسوب | رقم المركز

6

الصف	الوحدة	رقم الفاتورة	تاريخ الفاتورة	كمية الفاتورة	السعر	الخصم %	الخصم	الأعباء و الضرائب	القيمة	كمية الاشعار	نسبة الاشعار	مبلغ الاشعار	إجمالي مبلغ الاشعار
تاج بدون عظم 50	علبة	11	31/12/2021	35	20.00	0	0.00	0.00	700.00	35	10	2.00	70.00
بل تنديري 150	علبة	11	31/12/2021	50	16.00	0	0.00	0.00	800.00	50	12.5	2.00	100.00
لنازج 1000 جرام	حبة	11	31/12/2021	10	19.00	0	0.00	0.00	190.00	10	5.26315789	1.00	10.00

إجمالي المبلغ 180.00 | صافي المبلغ 180.00 | الضريبة 0.00

١,٥ مثال (٣) خصم إضافي من طلب خصم

قم بتنفيذ العمليتين التاليتين:

أولاً: استخدم شاشة " طلبات إشعارات العملاء " لإنشاء طلب منح العميل محلات الدمام للمواد الغذائية خصم إضافي بمبلغ ٣٠٠ ريال سعودي

على فاتورة المبيعات الآجلة رقم (٢).

ثانياً: استخدم شاشة " إشعارات العملاء " لإثبات الخصم في أولاً.

لتنفيذ المطلوب في أولاً، أفتح شاشة " طلبات إشعارات العملاء " وأنشئ طلب جديد بالضغط على زر إضافة (+) من شريط المهام ثم أتبع


الخطوات التالية:

١. ادخل بيانات الطلب بنفس الطريقة التي تعلمتها في المثال رقم (١) .

31/12/2021 2021 / 2

2 أنظمة العملاء - نظام إدارة العملاء - إشعارات العملاء

المستخدم : 1 - مدير النظام



بيانات إضافية

البيانات الرئيسية

1	Rqst Add Disc No	Discount Type	رقم الفرع
31/12/2021	التاريخ	رقم السند	النوع
1	نوع الاشعار	اسم العميل	طريقة الدفع
SAR	العملة	تاريخ الفاتورة	رقم العميل
11.60631383472609093350046425	نسبة الاشعار	الاشعارات السابقة	رقم الفاتورة
300.00	مبلغ الاشعار	إجمالي مبلغ المردودات	مبلغ الفاتورة
2,284.80	الصافي	صافي المبيعات	الخصم
	رقم المنسوب	البيان	الأعباء والخصم
		رقم المركز	رقم المرجع
			رقم الحساب

م	رقم الصنف	اسم الصنف	الوحدة	رقم الفاتورة	تاريخ الفاتورة	كمية الفاتورة	السعر	الخصم %	الخصم	الأعباء والخصم والضريبة	القيمة	كمية
1	0201020001	الشعلان أرز بسمتي هندي 5 كجم	كجم	2	31/12/2021	60	35.00	0	0.00	0.00	2,100.00	60
2	0201020002	الولبية أرز مزة هندي حبة طويلة	كجم	2	31/12/2021	5	75.00	4	3.00	0.00	360.00	5
3	0203070001	الأسرة سكر ناعم 10 كجم	كجم	2	31/12/2021	5	26.00	4	1.04	0.00	124.80	5

إجمالي المبلغ 300.00 الضريبة 0.00 صافي المبلغ 300.00

٢,٣ مثال (١) تسوية أقساط

استخدم شاشة "تسوية أقساط العملاء" وذلك لتوزيع سند القبض رقم (٦) بمبلغ (٢١٣, ١٦) لتسديد فاتورة المبيعات الآجلة رقم (١٣) بمبلغ ٥٧٧, ١١ ريال سعودي والقسط الأول من فاتورة المبيعات رقم (١٤) بمبلغ ٦٣٦, ٤ وذلك لحسابات العميل محلات الشمال.

أفتح شاشة "تسوية أقساط العملاء" و أنشئ تسوية جديدة بالضغط على زر إضافة (+) من شريط المهام ثم أتبع الخطوات التالية:

١. في حقل "رقم العميل" اضغط زر "F9" ، سيَعرض النظام في شاشة "قائمة بيانات العملاء" ، قم باختيار العميل محلات الشمال ثم اضغط زر "ادخال".
٢. من حقل "نوع الوثيقة" ، اضغط على السهم لأسفل (▼) لتتسدل قائمه الخيارات، قم باختيار "سند قبض".
٣. في حقل "رقم الوثيقة" اضغط زر "F9" ، سيَعرض النظام كل سندات القبض التي دفعها العميل محلات الشمال في شاشة "سندات القبض" ، قم باختيار سند القبض رقم (٦) ثم اضغط زر "ادخال". سيَعرض النظام آلياً مبلغ السند في حقل "المبلغ".
٤. من حقل "نوع الوثيقة" ، في الجزء الخاص ببيانات الأرصدة المدينة ، اضغط على السهم لأسفل (▼) لتتسدل قائمه الخيارات، قم باختيار "فاتورة المبيعات".
٥. في حقل "رقم الوثيقة" اضغط زر "F9" ، سيَعرض النظام تفاصيل كل الأقساط على العميل محلات الشمال في شاشة "قائمة الأقساط" ، قم باختيار فاتورة المبيعات رقم (١٣) .
٦. في حقل "مبلغ التسوية" ، ادخل "٥٧٧, ١١".
٧. أنتقل للسجل الثاني ثم من حقل "نوع الوثيقة" ، في الجزء الخاص ببيانات الأرصدة المدينة ، اضغط على السهم لأسفل (▼) لتتسدل قائمه الخيارات، قم باختيار "فاتورة المبيعات".
٨. في حقل "رقم الوثيقة" اضغط زر "F9" ، سيَعرض النظام شاشة "قائمة الأقساط" ، قم باختيار القسط رقم (١) لفاتورة المبيعات رقم (١٤) .
٩. في حقل "مبلغ التسوية" ، ادخل "٦٣٦, ٤".

31/12/2021 2021 / 2 أنظمة العملاء - نظام إدارة العملاء - تقارير مديونية العملاء 4 المستخدم : 1 - مدير النظام MAIN

ONVX Pro ERP

ظهور الترويسة : 1 - يظهر 1 - الشاشة 1 عدد النسخ 1 اللغة : 1 - عربي نموذج الطباعة : 1 - النموذج الافتراضي

عنوان التقرير
تذييل التقرير
من الفرع : 1 - الرئيسي
رقم المستخدم : 1 - مدير النظام

تسديد الأقساط يدويا

من العميل رقم : 2
أنواع العملاء : 2
مجموعات العملاء : 2
درجة العميل : 2
رقم المدينة : 2
رقم المنطقة : 2
من مندوب : 2
من مركز : 2
رقم المحصل : 2
من تاريخ : 01/01/2021
تاريخ القسط : 2

إلى : 2
إلى : 2
إلى : 2
إلى : 2
إلى : 2
إلى : 2
إلى : 2
إلى : 2
إلى تاريخ : 31/12/2021
إلى تاريخ : 2

حالة السداد : 1 - كلي
تعليق البيانات من : 2 - ربط البيانات من بيانات العملاء

العملة : 1 - كلي
نوع التقرير : 2 - تحليلي

إظهار الأرصدة بالعملة المحلية
عرض الوثائق الدائنة - بدون سداد

خيارات متقدمة

ستلاحظ أن أقساط الفواتير في التسوية قد تم عرضها مسددة في التقرر، أما بقية الفواتير فما زالت ضمن مديونية العميل.

Alfaris - 1 الفارس - الرئيسي

Tele No
Fax No
P.O.Box

المديونية - تحليلي
من تاريخ : ٠١/٠١/٢٠٢١ إلى تاريخ : ٣١/١٢/٢٠٢١

رقم العميل : ٢	محات الشمال	نوع الوثيقة	رقم القسط	تاريخ القسط	مبلغ القسط	المبلغ المسدد	المبلغ المتبقي	آخر تاريخ سداد	مدة التأخير باليوم
		فاتورة مبيعات	1	31/12/2021	4,636.00	4,636.00			
		فاتورة مبيعات	1	31/12/2021	92,620.00		92,620.00		
		فاتورة مبيعات	1	07/01/2022	11,577.00	11,577.00			
		فاتورة مبيعات	2	14/01/2022	11,577.00		11,577.00		
		فاتورة مبيعات	1	14/01/2022	13,893.00		13,893.00		
		فاتورة مبيعات	3	21/01/2022	11,577.00		11,577.00		
		فاتورة مبيعات	4	28/01/2022	11,577.00		11,577.00		
		فاتورة مبيعات	2	28/01/2022	13,893.00		13,893.00		
		فاتورة مبيعات	3	11/02/2022	13,893.00		13,893.00		
		فاتورة مبيعات	4	25/02/2022	13,893.00		13,893.00		
		الإجمالي :			199,136.00	16,213.00	182,923.00		

الرصيد السابق : ٠

العملة : SAR

٣ احتساب عمولات المندوبين

تستخدم هذه الشاشة لحساب العمولات المستحقة للمندوبين خلال فترة محددة. في الشاشة يتم تحديد العملاء المستحقين للعمولة ونوع العمولة والفترة الزمنية التي سيتم حساب العمولة عنها. تستخدم الشاشة لحساب مبلغ العمولات فقط أي أنه لا يترتب على استخدام الشاشة أي أثر محاسبي، وإثبات الأثر المحاسبي يمكن استيراد المبلغ الذي تم حسابه في هذه الشاشة من شاشة قيود اليومية. تفاصيل طريقة حساب العمولة يتم إعدادها مسبقاً من شاشة "ترميز عمولات المندوبين" والتي تتيح إعداد عدة عمولات بما يتوافق مع سياسة المنشأة.

٣,١ الوصول الى الشاشة

أنظمة العملاء ← نظام إدارة العملاء ← عمليات العملاء ← احتساب عمولات المندوبين.

٣,٢ مكونات الشاشة

البيانات في الشاشة تنقسم لجزئتين رئيسيتين: البيانات الأساسية وفيها يتم تحديد نوع العمولة وفترة احتسابها. وبيانات المندوبين وفيها يتم عرض بيانات المندوبين الذين سيتم حساب العمولة لهم وكذلك الحقول التي توضح تفاصيل حساب العمولة.

The screenshot shows the software interface for calculating agent commissions. The title bar indicates the user is 'المستخدم : 1 - مدير النظام' and the system is 'أنظمة العملاء - نظام إدارة العملاء - احتساب عمولات المندوبين'. The date is 31/12/2021 and the year is 2021 / 2. The main window is titled 'البيانات الأساسية' and contains several input fields for 'رقم الفرع', 'نوع العمولة', 'رقم الوثيقة', 'رقم المرجع', 'من تاريخ', 'إلى تاريخ', 'رقم المخطط', and 'تاريخ الوثيقة'. There are also checkboxes for 'مستخدم' and 'معمد'. Below the form is a table with columns: 'م', 'رقم المندوب', 'اسم المندوب', 'صافى المبيعات', 'نسبة العمولة', 'مبلغ العمولة', 'إجمالي العمولة', and 'ملاحظات'. The table is currently empty. At the bottom, there are summary fields for 'إجمالي المبيعات' and 'إجمالي العمولات'.

٣,٣ مثال (١) حساب عمولة مندوب

استخدم شاشة "إحتساب عمولات المندوبين" لحساب عمولة المبيعات لمندوب المبيعات نايف القحطاني للفترة من "٢٠٢١/١٢/١" إلى "٢٠٢١/١٢/٣١".

أفتح شاشة "إحتساب عمولات المندوبين" و أنشئ مستند جديد بالضغط على زر إضافة (+) من شريط المهام ثم أتبع الخطوات التالية:

١. من حقل "نوع العمولة"، اضغط على السهم لأسفل (v) لتسدل قائمه الخيارات، قم باختيار "عمولة مبيعات".

٢. في حقل "من تاريخ"، ادخل "٢٠٢١/١٢/١"، في حقل "إلى تاريخ"، ادخل "٢٠٢١/١٢/٣١".

٣. في حقل "رقم المندوب" اضغط زر "F9"، سيَعرض النظام شاشة "بيانات المندوبين"، قم باختيار المندوب "نايف القحطاني" ثم اضغط زر "ادخال".

٤. احفظ المستند بالضغط على زر الحفظ (F5).

ملاحظات	مبلغ العمولة	نسبة العمولة	صافي المبيعات	اسم المندوب	رقم المندوب
	1041.11	4.9057590	21,222.20	نايف القحطاني	1

٣,٤ مثال (٢) إثبات عمولة عدة مندوبين

استخدم شاشة "إحتساب عمولات المندوبين" لحساب عمولة المبيعات للمندوبين من رقم (٢) إلى رقم (٤) للفترة من "٢٠٢١/١٢/١" إلى "٢٠٢١/١٢/٣١".

أفتح شاشة "إحتساب عمولات المندوبين" و أنشئ مستند جديد بالضغط على زر إضافة (+) من شريط المهام ثم أتبع الخطوات التالية:

١. من حقل "نوع العمولة"، اضغط على السهم لأسفل (▼) لتتسدل قائمه الخيارات، قم باختيار "عمولة مبيعات".

٢. في حقل "من تاريخ"، ادخل "٢٠٢١/١٢/١"، في حقل "إلى تاريخ"، ادخل "٢٠٢١/١٢/٣١".

٣. إنتقل إلى تبويب خيارات الإنزال في حقل "من المندوب رقم"، ادخل "٢"، في حقل "إلى"، ادخل "٤".

٤. قم بالغاء تفعيل خاصية "إظهار المبيعات الصفرية" وذلك بالتأشير على مربع الاختيار (☐) على يمين الخاصية.

٥. اضغط على زر "إنزال البيانات".

بيانات الرئيسية | خيارات الانزال

نوع المندوب: 3 إلى 3

من المندوب رقم: 2 إلى 4

إظهار المبيعات الصفرية: 4

إنزال البيانات: 5

Deduct Tax Per from Collection Amt

٦. احفظ المستند بالضغط على زر الحفظ (💾)، ثم اغلق الشاشة.

31/12/2021

2021 / 2

6 خطة العملاء - نظام إدارة العملاء - إحتساب عمولات المندوبين

المستخدم : 1 - مدير النظام



البيانات الرئيسية | خيارات الأنازل

رقم الفرع 1- الرئيسي

نوع العمولة 1- عمولة مبيعات

31/12/2021 تاريخ الوثيقة 1 رقم الوثيقة

31/12/2021 2 إلى تاريخ 01/12/2021 2 رقم المرجع

البيان

مستخدم

معتمد 1- غير معتمد

ملاحظات	مبلغ العمولة	نسبة العمولة	صافي المبيعات	اسم المندوب	رقم المندوب	م
	3186.67	4.968815	64,133.47	عبدالله الشمري	2	1
	4611	4.978406	32,620.00	سعيد الغابدي	3	2

7,797.67 إجمالي العمولات

156,753.47 إجمالي المبيعات

٤ عقود المبيعات

يتم إدخال بيانات عقود المبيعات التي توقعها المنشأة مع عملاءها من شاشة بيانات عقود المبيعات. تتيح الشاشة ادخال كافة البيانات التي توضح تفاصيل العقد مثل: وصف البضائع المباعة (رقم واسم الصنف والكمية وسعر البيع)، مقدار الخصومات واعباء المبيعات إن وجدت. يتم تنفيذ العقد من شاشة فواتير المبيعات مباشرة أو عن طريق شاشة طلبات العملاء حسب الإجراءات الإدارية في المنشأة. توفر الشاشة تنفيذ العمليات التالية:

١. ادخال بيانات عقد جديد.
٢. تجديد عقد قديم.
٣. إضافة مبلغ لقيمة العقد.
٤. تجزئى تنفيذ العقد على دفعات.

٤,١ الوصول الى الشاشة

أنظمة العملاء ← نظام إدارة العملاء ← عمليات العملاء ← عقود المبيعات.

٤,٢ مثال (١) ادخال بيانات عقد مبيعات

أدخل بيانات العقد الموضحة بياناته في الجدول التالي:

الحقل	القيمة	الحقل	القيمة
تاريخ بداية العقد	٢٠٢٢/٤/١	تاريخ نهاية العقد	٢٠٢٢/١٠/١
العميل	اسواق قرطبة	العملة	ريال سعودي
شروط العقد	- يحق للمشتري فحص البضاعة خلال مدة اسبوعين من تاريخ وصولها لمخازنة. - يتفق الطرفان على اختصاص المحكمة التجاري في فض أي نزاع قد ينشأ بين الطرفين.	التبئية قبل أنتهاء العقد	٣٠ يوم
التبئية عند وصول المبلغ المنفذ أقل من	٣٠	عدد الأقساط	٤

بيانات الأصناف في العقد:

م	رقم الصنف	اسم الصنف	الكمية	ك. مجانية	السعر	الخصم
١	٠٢٠١٠٢٠٠٠١	الشعلان أرز بسمتي هندي ٥ كجم	٢٠٠	-	٣٠ ريال سعودي	٣٪
٢	٠٢٠١٠٢٠٠٠٢	الوليمة أرز مرّة هندي حبة طويلة ١٠ كجم	١٥٠	١٥	٦٣ ريال سعودي	-
٣	٠٢٠٣٠٧٠٠٠١	الأسرة سكر ناعم ١٠ كجم	١٠٠	-	٢٢ ريال سعودي	-

لتنفيذ العملية أفتح شاشة عقود المبيعات و أنشئ عقد جديد بالضغط على زر إضافة (+) من شريط المهام ثم أتبع الخطوات التالية:

١. في حقل "تاريخ بداية العقد"، ادخل "٢٠٢٢/٤/١".
٢. في حقل "تاريخ نهاية العقد"، ادخل "٢٠٢٢/١٠/١".
٣. في حقل "رقم المورد" اضغط زر "F9"، ستظهر شاشة قائمة بيانات العملاء، اختر "اسواق قرطبة" ثم اضغط زر "ادخال".
٤. في حقل العملة قم باختيار "SAR".
٥. في حقل "التنبيه عند انتهاء العقد قبل"، ادخل "٣٠".
٦. في حقل "التنبيه عند وصول المبلغ المنفذ أقل من"، ادخل "٢٠.٠٠٠".
٧. أنتقل إلى تبويب "شروط العقد" وادخل شروط العقد المذكورة في المثال.

بيانات الرئيسية	شروط العقد 7	الأصناف	بيانات إضافية	تمديد الفترة	إضافة مبلغ	بيانات الدفعات
	يحق للمشتري فحص البضاعة خلال اسبوعين من تاريخ وصولها لمخازنة.					
	يتفق الطرفان على اختصاص المحكمة التجارية لغض أي نزاع قد ينشأ بينهما					

31/12/2021 2021 / 2

أنظمة العملاء - نظام إدارة العملاء - عقود المبيعات 10

المستخدم : 1 - مدير النظام

موقف مستخدم

رقم الفرع	1- الرئيسي
تسلسل الوثيقة	1
رقم العقد	1
تاريخ بداية العقد	01/04/2021
رقم العميل	11
سعر التحويل	1
البيان	
نوع العقد	1- عقود مبيعات

حالة العقد - 1 عقد جديد

التاريخ: 31/12/2021

تاريخ نهاية العقد: 01/10/2021

تاريخ إنتهاء التمديد:

العملة: SAR

حالة الاعتماد:

البيانات الرئيسية | شروط العقد 7 | الأرصاف 8 | بيانات إضافية | تحديد الفترة | إضافة مبلغ | بيانات الدفعات 9

المبلغ: 25,400.00 | الإجمالي: 21,416.00 | نسبة الدفعة المقدمة: | الخصم: | مركز التكلفة:

ملاحظات

التنبه عند إنتهاء العقد قبل: 30 | التنبه عند وصول المبلغ المنفذ أقل من: 20000

٥ تطبيق

١. أثبت منح المنشأة للعميل اسواق السلام خصم إضافي بمبلغ ٤٠٠ ريال سعودي على فاتورة المبيعات الآجلة رقم (١٥).

٢. أثبت منح المنشأة للعميل اسواق قرطبة خصم إضافي على بعض الأصناف المباعة بموجب فاتورة المبيعات الآجلة رقم (٢١). الجدول

التالي يوضح مقدار الخصم لكل صنف.

م	رقم الصنف	اسم الصنف	الوحدة	الخصم %
١	٠٢٠١٠١٠٠٠١	ميرندا حمضيات ٢,٢ لتر	حبة	٢%
٢	٠٢٠١٠٢٠٠٠١	بييسي ٣٢٥ مل	علبة	٥%

٣. قم بتنفيذ العمليتين التاليتين:

أولاً: استخدم شاشة " طلبات إشعارات العملاء " لإنشاء طلب منح العميل اسواق قرطبة خصم إضافي بمبلغ ١,٠٠ ريال سعودي على

فاتورة المبيعات الآجلة رقم (٢٥).

ثانياً: استخدم شاشة " إشعارات العملاء " لإثبات الخصم في أولاً.

٤. استخدم شاشة " تسوية أقساط العملاء " وذلك لتوزيع سند القبض رقم (١٦) بمبلغ (١٠,٠٠٠) لتسديد فاتورة المبيعات الآجلة رقم

(٢٣) بمبلغ ٦,٥٠٠ ريال سعودي والقسط الأول من فاتورة المبيعات رقم (٢٣) بمبلغ ٣,٥٠٠ وذلك لحسابات العميل اسواق السلام.

٥. استخدم شاشة " احتساب عمولات المندوبين " لحساب عمولة المبيعات لمندوب المبيعات نايف القحطاني للفترة من "٢٠٢٢/٨/١"

إلى "٢٠٢٢/٨/٣١".

٦. استخدم شاشة " احتساب عمولات المندوبين " لحساب عمولة المبيعات للمندوبين من رقم (٣) إلى رقم (٥) للفترة من "٢٠٢٢/٦/١"

إلى "٢٠٢٢/٦/٣١".

٧. أدخل بيانات العقد الموضحة بياناته في الجدول التالي:

الحقل	القيمة	الحقل	القيمة
تاريخ بداية العقد	٢٠٢٢/٦/١	تاريخ نهاية العقد	٢٠٢٢/١١/١
العميل	محلات الشمال	العملة	ريال سعودي
شروط العقد	- يحق للمشتري فحص البضاعة خلال مدة اسبوعين من تاريخ وصولها لمخازنة. - يتفق الطرفان على اختصاص المحكمة التجاري في فض أي نزاع قد ينشأ بين الطرفين.	التبعية قبل أنتهاء العقد	٢٠ يوم
التبعية عند وصول المبلغ المنفذ أقل من	٢٠ يوم	عدد الأقساط	٦

بيانات الأصناف في العقد:

م	رقم الصنف	اسم الصنف	الكمية	ك. مجانية	السعر	الخصم
١	٠٤٠١٠٨٠٠١	داريا دجاج مجمد ١ كجم	٢٠٠	-	١٢ ريال سعودي	٣٪
٢	٠١٠١٠٣٠٠٠١	دواجن الوطنية طازج ١٠٠٠ جرام	١٥٠	١٥	٦٣ ريال سعودي	-
٣	٠٢٠٣٠٧٠٠٠٢	الأسرة خشن ناعم ١٠ كجم	١٠٠	-	٢٢ ريال سعودي	-